

Credit Union Statistics 2022

신협통계 2022



CONTENTS

◆ 최근의 신탁동향	8	3. 자산규모별 조합수	32
01. 일반 현황		4. 조합원수	34
1. 총괄	16	5. 임직원수	35
2. 요약 재무상태표	17	6. 자금조성	37
3. 요약 손익계산서	18	7. 자금운용	42
4. 수신 과목별 변동	19	8. 주요 재무비율	44
5. 여신 과목별 변동	20	03. 도시농촌별 현황	
6. 자금 조달 및 운용	21	1. 지역별 조합수	48
7. 대출 담보별	22	2. 자산규모별 조합수	49
8. 대출 용도별	22	3. 조합원수	49
9. 손익	23	4. 자금조달 및 운용	50
10. 운용수익률 및 조달비용률	24	5. 손익	51
11. 주요 재무비율	24	6. 운용수익률 및 조달비용률	52
12. 조합수 변동 현황	25	04. 연도별 주요 현황	
13. 공동유대 전환 현황	26	1. 자산규모별 조합수	56
02. 지역별 현황		2. 도시농촌별 조합수	57
1. 조합수	30	3. 대차대조표 주요계정	58
2. 지점수	31	4. 지역별 총자산	59
		5. 지역별 여신	61



6. 지역별 수신	63
7. 지역별 출자금	65
8. 지역별 당기순이익	67
9. 지역별 조합원수	69
10. 공동유대별 총자산	71
11. 공동유대별 여신	73
12. 공동유대별 수신	75
13. 공동유대별 출자금	77
14. 공동유대별 당기순이익	79
15. 공동유대별 조합원수	81

05. 금리 현황

1. 지역별 정기예탁금	86
2. 지역별 담보대출금	87
3. 지역별 신용대출금	88
4. 주요시중금리	89

06. 연령별 거래자 현황

1. 거래자 연령별 요구불예금 분포 현황	92
2. 거래자 연령별 거치식예금 분포 현황	93

3. 거래자 연령별 적립식예금 분포 현황	94
4. 거래자 연령별 여신 분포 현황	95
5. 거래자 연령별 출자금 분포 현황	96
6. 조합원 연령별 분포 현황	97

07. 특별회계 현황

1. 운영 현황	100
2. 손익 현황	101
3. 주요계정 현황	101

08. 상호금융기관 통계

1. 자산 현황	104
2. 수신 현황	105
3. 대출금 현황	106
4. 조합수 현황	107
5. 조합원수 현황	108
6. 지점수 현황	109
7. 자산건전성 현황	110
8. 기타 현황	111

[일러두기]

1. 본 '신협통계'는 2022년 12월 31일 기준으로 작성
2. 신협의 회계는 신용회계, 복지회계, 종합회계로 운영되고 있으며, 본 통계지는 대부분 신용회계를 기준으로 작성

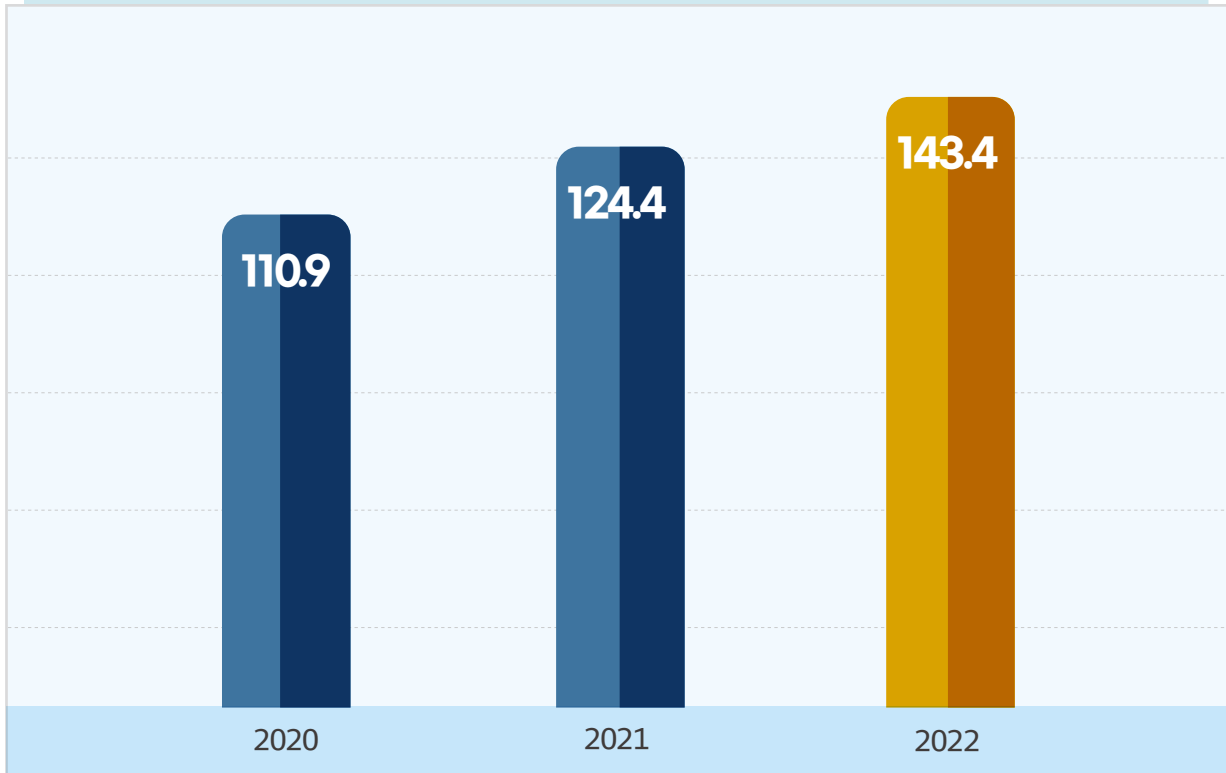




최근의 실험동향

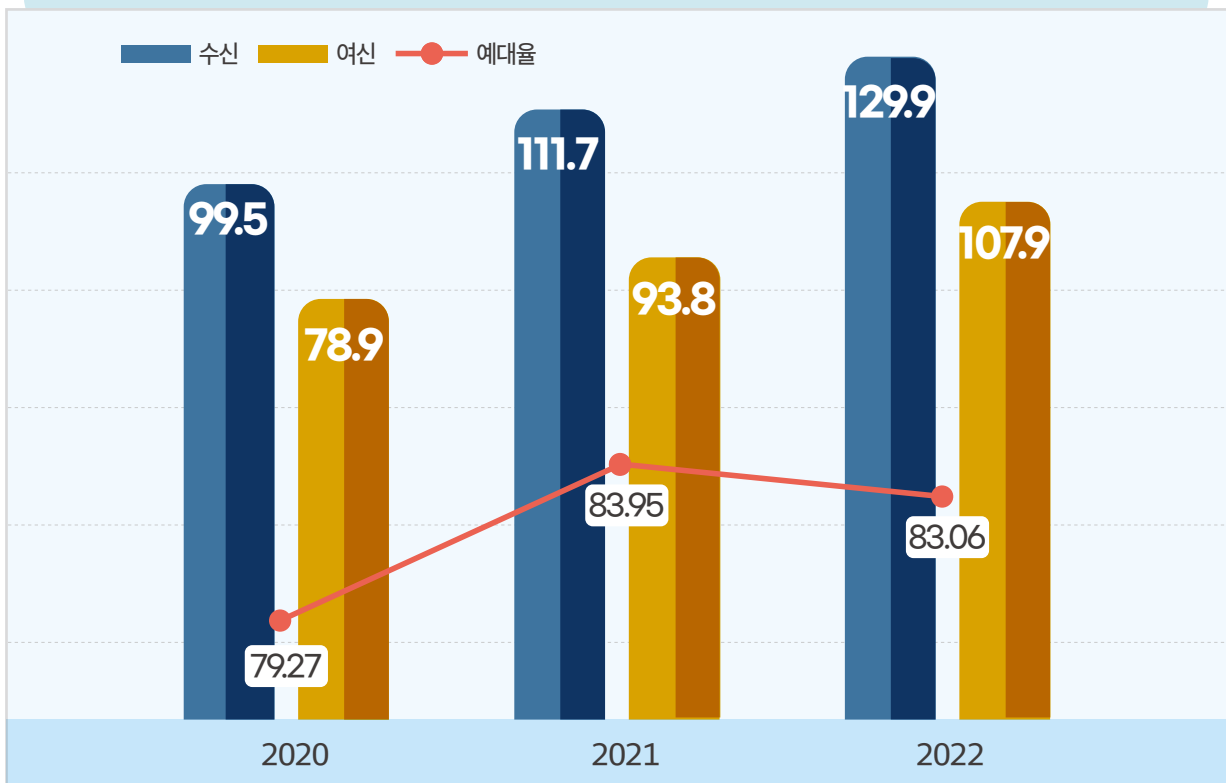
1. 총자산

(단위: 조원)



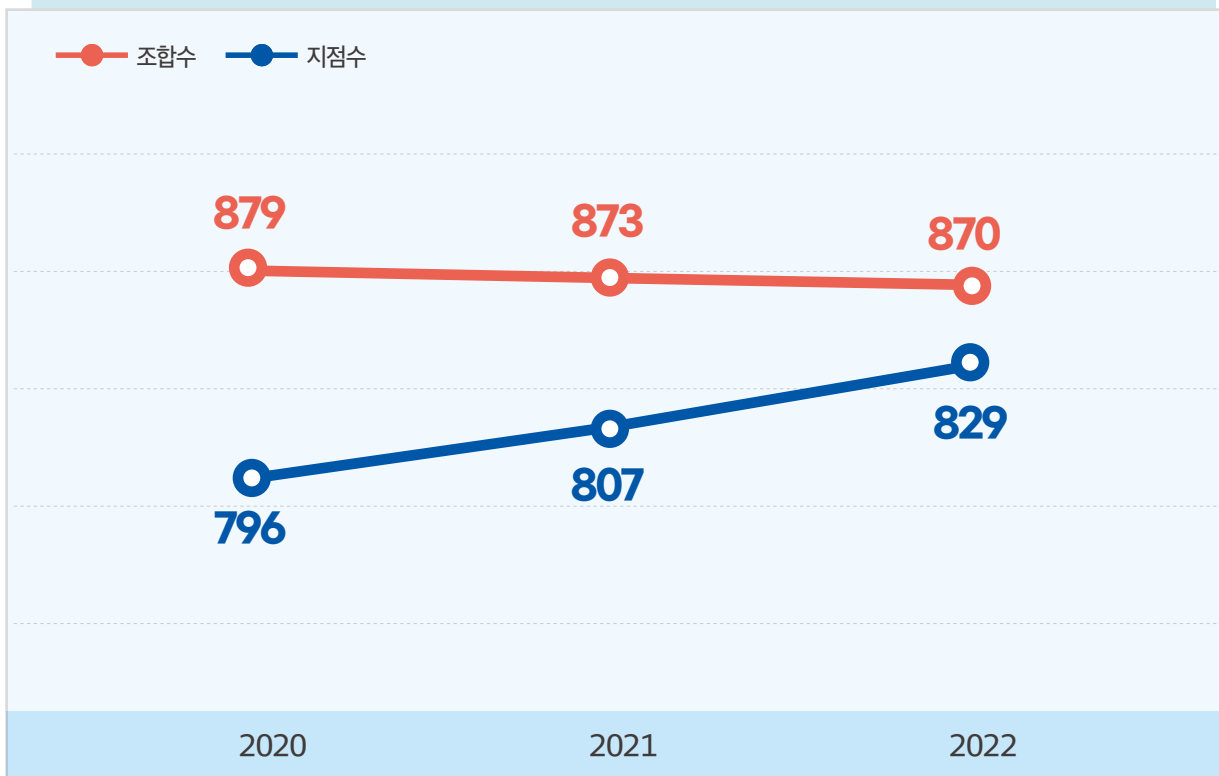
2. 여·수신 및 예대율

(단위: 조원, %)



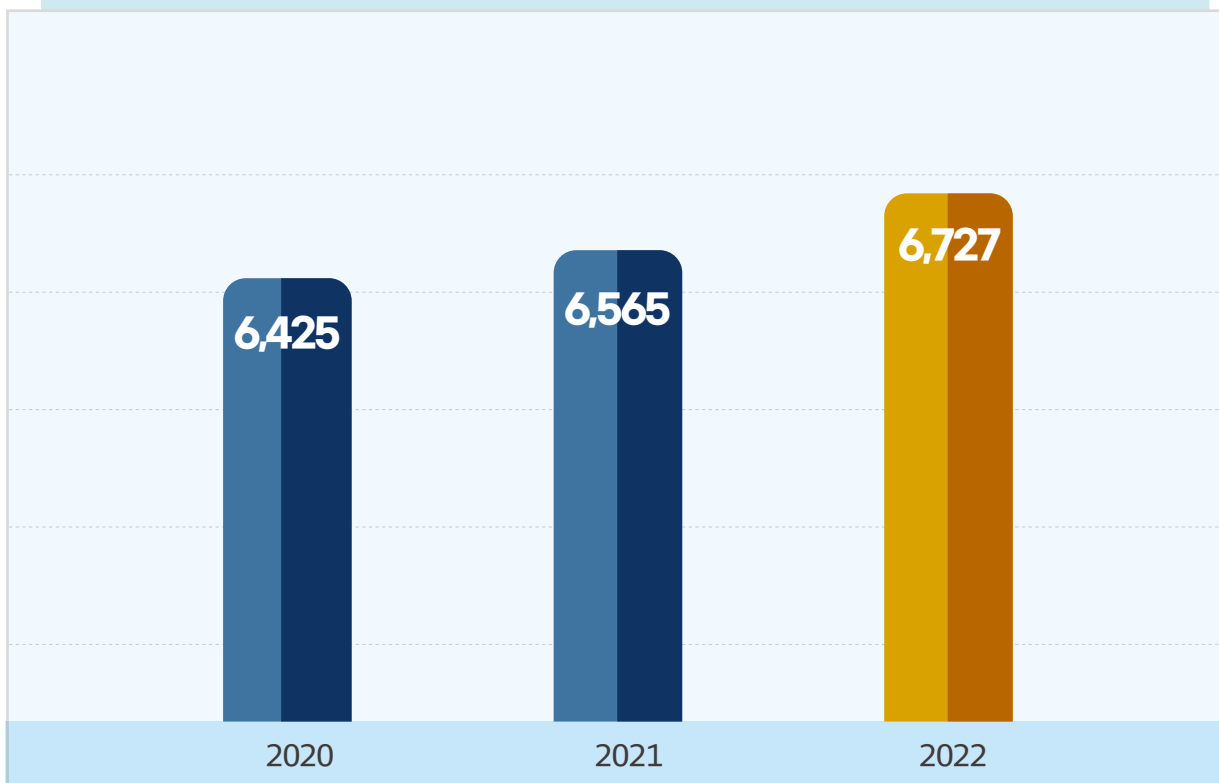
3. 조합·지점수

(단위: 개)



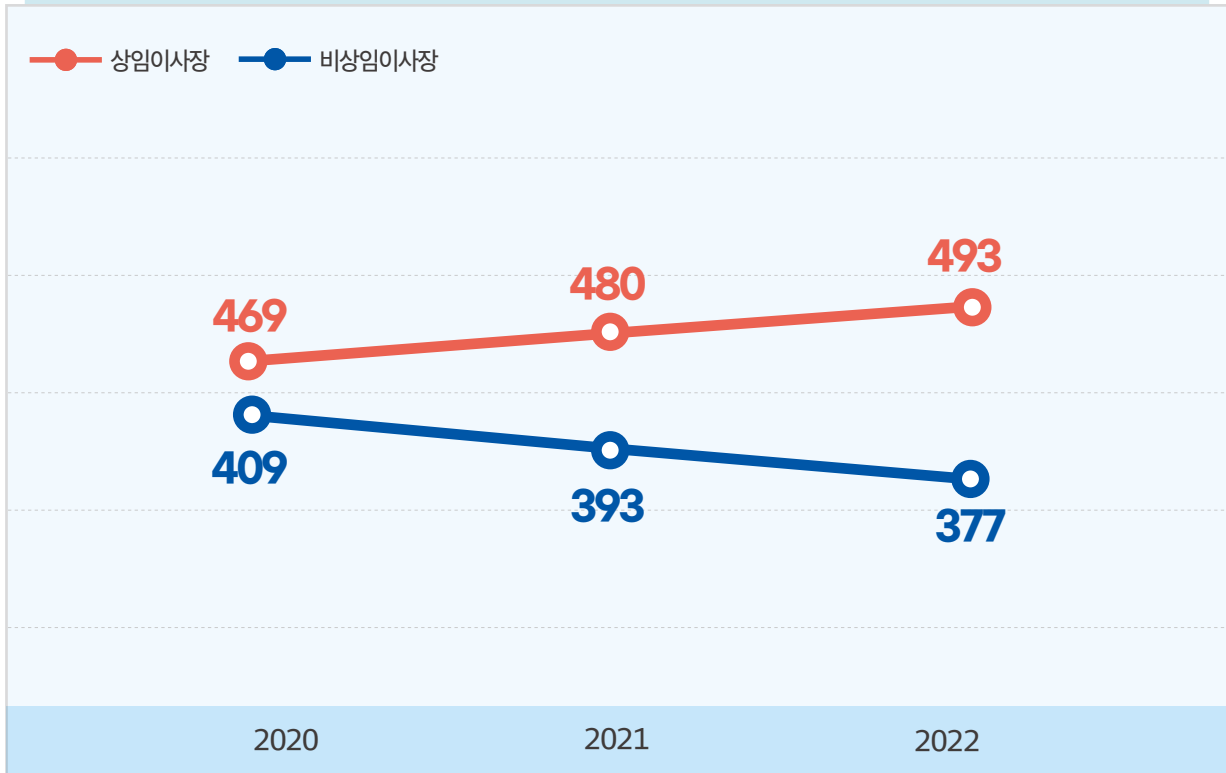
4. 조합원수

(단위: 천명)



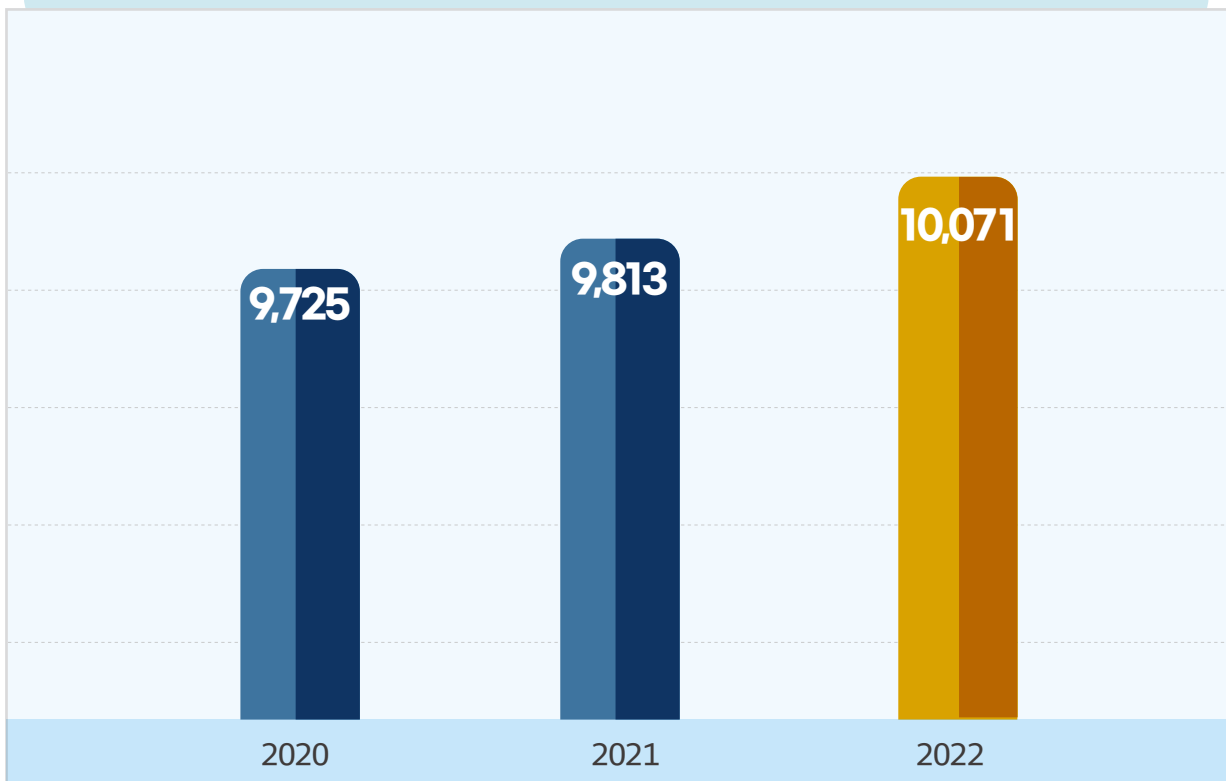
5. 상임이사장·비상임이사장수

(단위: 명)



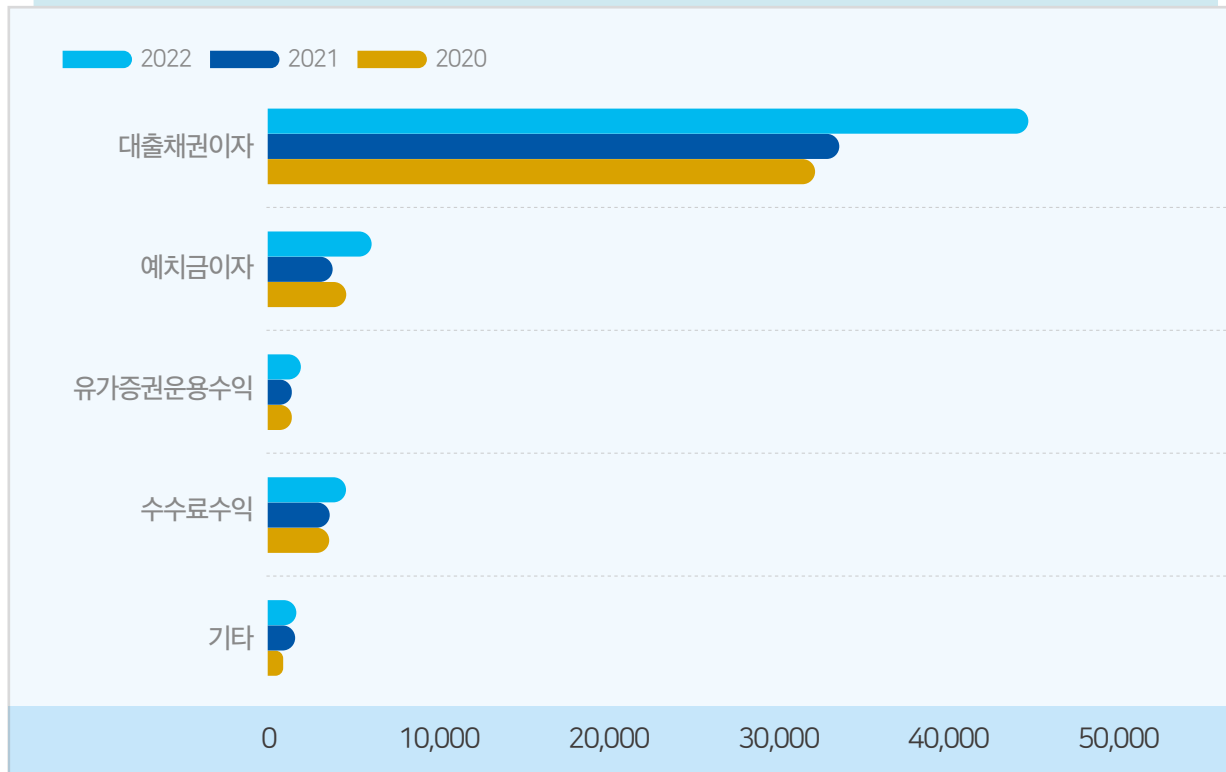
6. 직원수

(단위: 명)



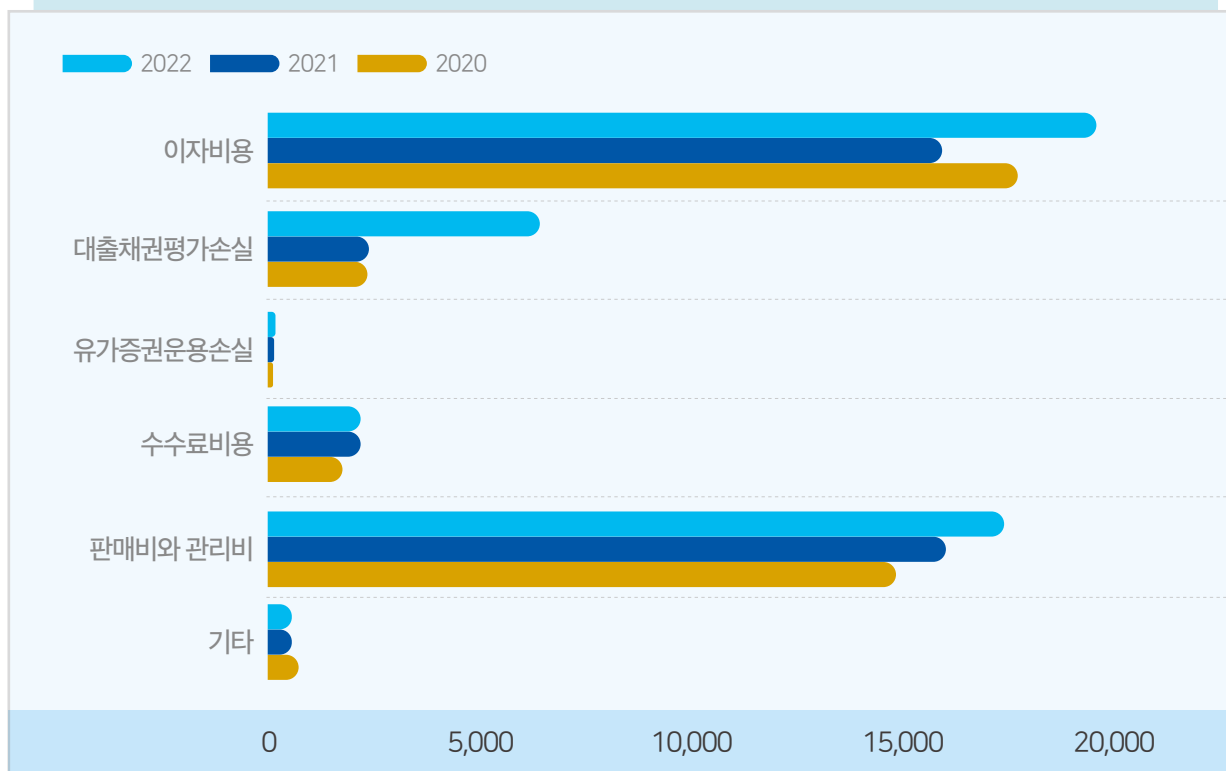
7. 수익구조

(단위: 억원)



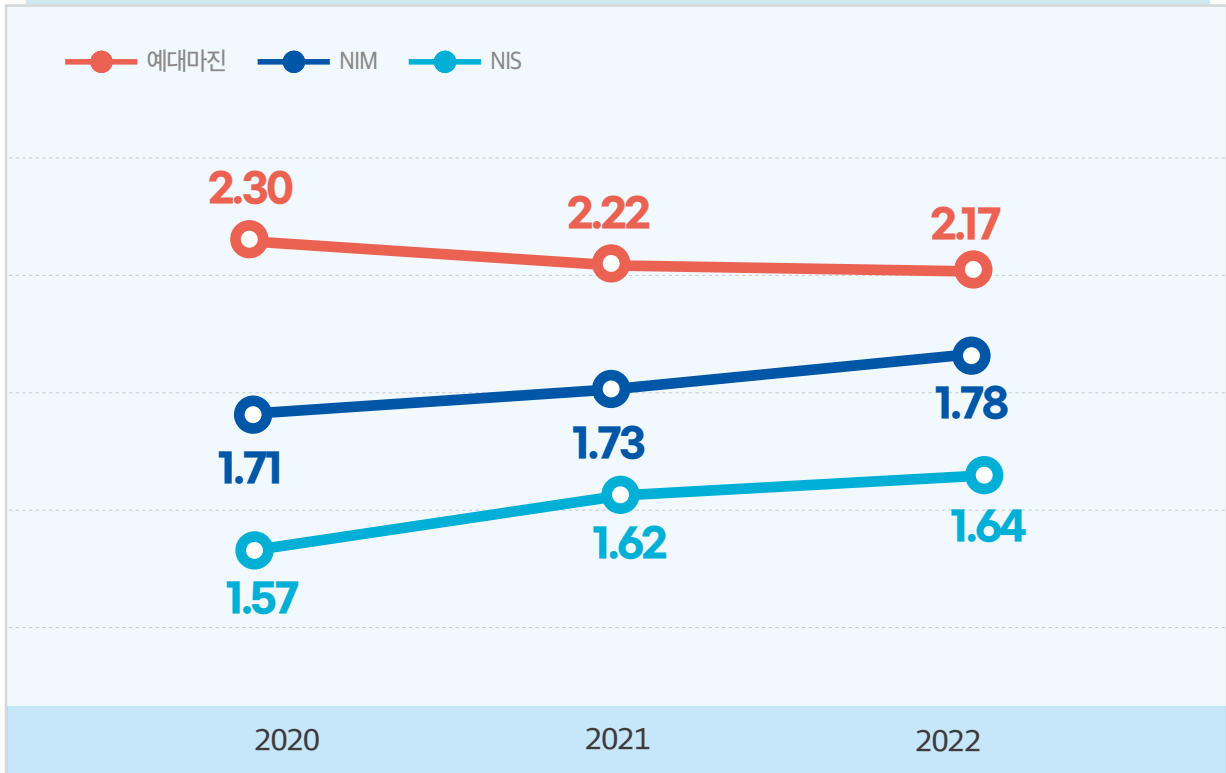
8. 비용구조

(단위: 억원)



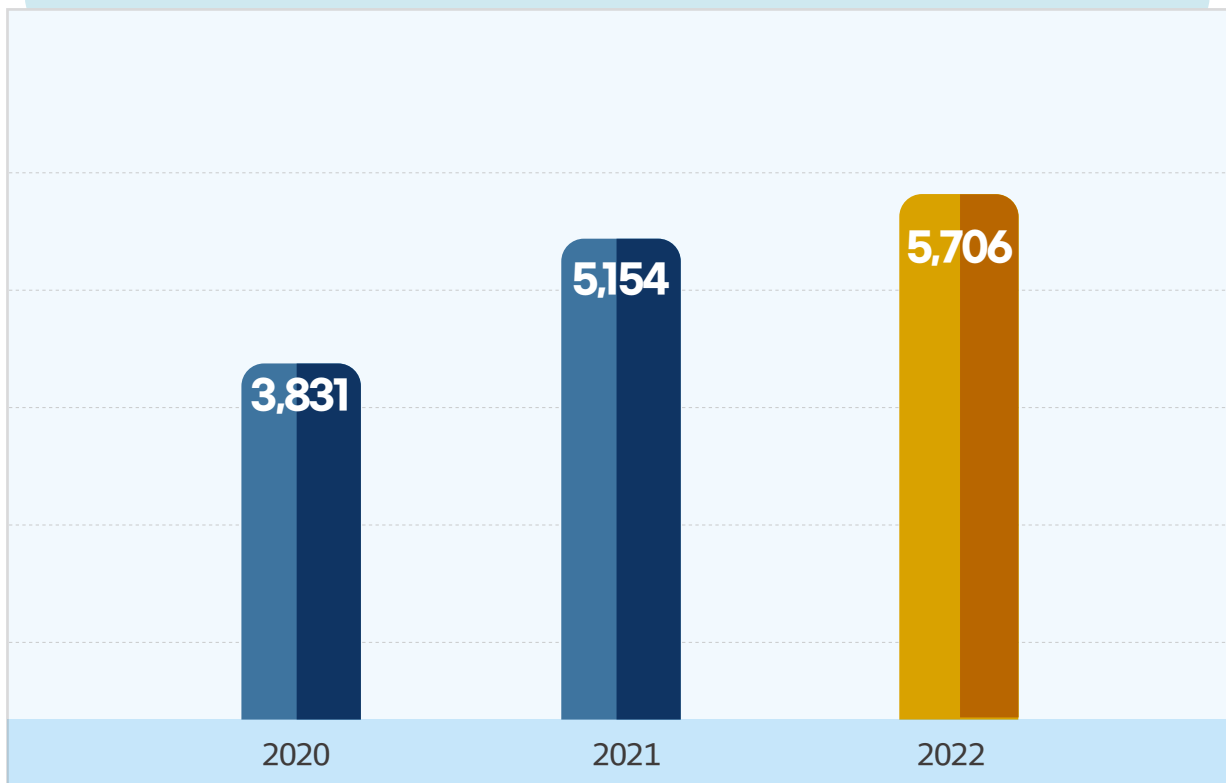
9. NIS·NIM·예대마진

(단위: %)



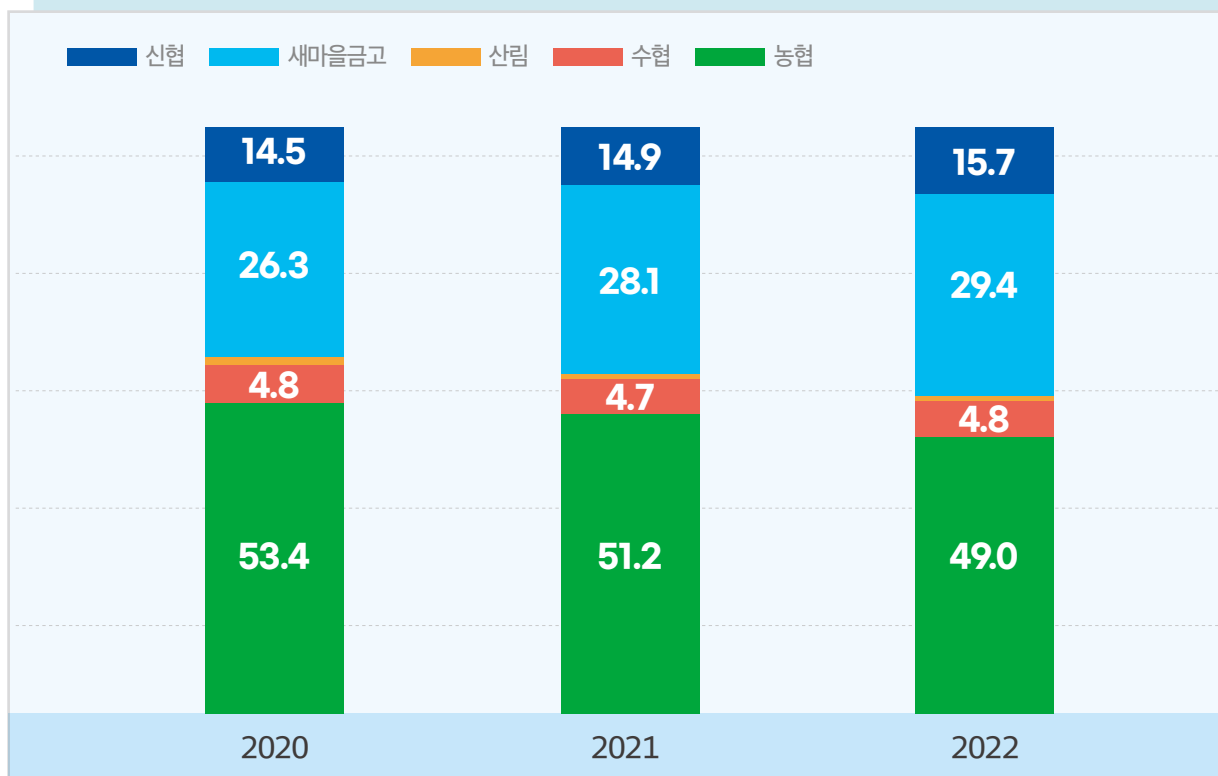
10. 당기순이익

(단위: 억원)



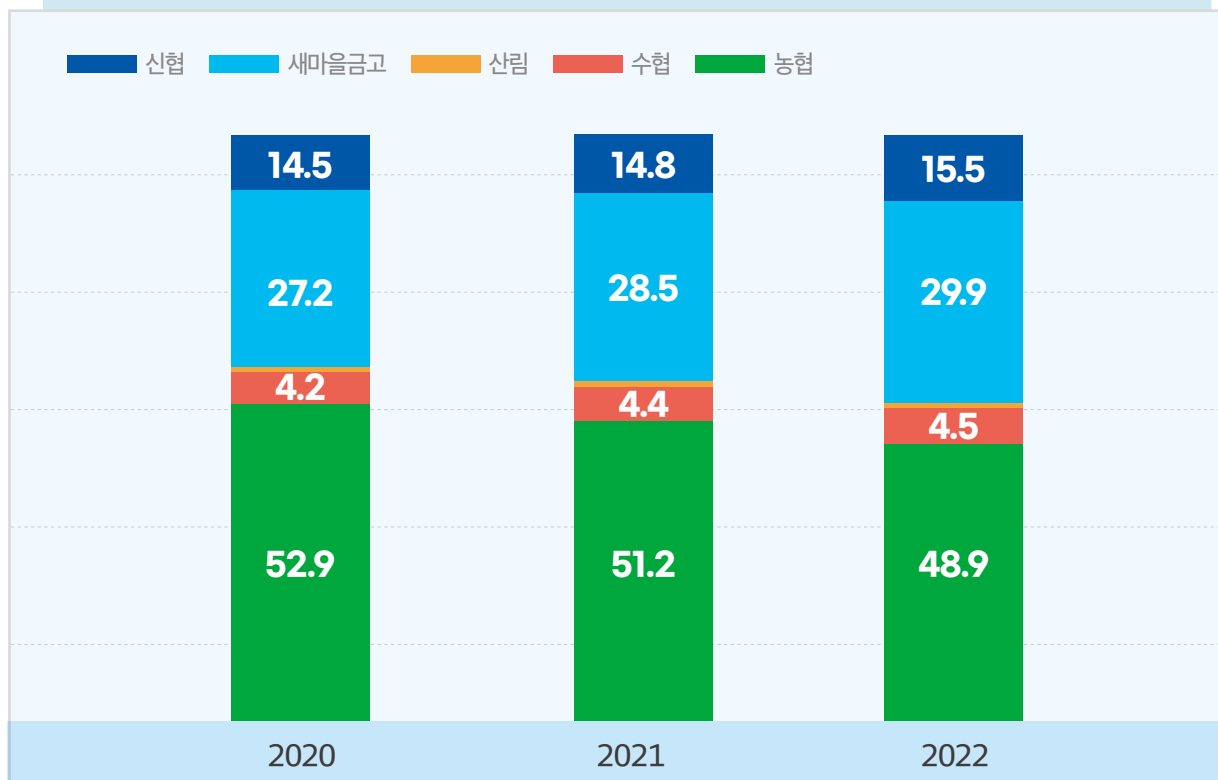
11. 상호금융기관 여신 비중

(단위: %)



12. 상호금융기관 수신 비중

(단위: %)



01

일반 현황



1. 총괄	16
2. 요약 재무상태표	17
3. 요약 손익계산서	18
4. 수신 과목별 변동	19
5. 여신 과목별 변동	20
6. 자금 조달 및 운용	21
7. 대출 담보별	22
8. 대출 용도별	22
9. 손익	23
10. 운용수익률 및 조달비용률	24
11. 주요 재무비율	24
12. 조합수 변동 현황	25
13. 공동유대 전환 현황	26

1. 총괄

(1) 재무 현황

(단위 : 백만원, %, %p)

구 분	2020	2021	2022	증감		증감율	
				전년대비	전전년대비	전년대비	전전년대비
총 자산	110,942,449	124,408,439	143,362,390	18,953,951	32,419,941	15.24	29.22
수 신	99,472,157	111,733,056	129,914,888	18,181,832	30,442,731	16.27	30.60
여 신	78,855,899	93,798,957	107,913,164	14,114,208	29,057,265	15.05	36.85
(예대율)*	79.27	83.95	83.06	-0.88	3.79	-1.05	4.78
(대출비율)*	71.08	75.40	75.27	-0.12	4.19	-0.16	5.90
출자금*	5,920,854	6,561,632	6,845,945	284,313	925,091	4.33	15.62
당기순이익	383,101	515,404	570,554	55,150	187,453	10.70	48.93

* 예대율 : (여신/수신)×100

* 대출비율 : (여신/총자산)×100

* 출자금 : 신 · 구 출자금 합계

(2) 조합·지점·조합원수

(단위 : %, 개, 천명)

구 분	2020	2021	2022	증감		증감율	
				전년대비	전전년대비	전년대비	전전년대비
조 합 수	879	873	870	-3	-9	-0.34	-1.02
지 점 수	796	807	829	22	33	2.73	4.15
조 합 원 수	6,425	6,565	6,727	162	302	2.46	4.70

* 지점 수는 업무 미개시 지점 포함

(3) 임직원수

(단위 : %, 명)

구 분	2020	2021	2022	증감		증감율	
				전년대비	전전년대비	전년대비	전전년대비
상 임 이 사 장	470	480	493	13	23	2.71	4.89
상 임 이 사	184	183	205	22	21	12.02	11.41
비상임이사장	409	393	377	-16	-32	-4.07	-7.82
이 사, 감 사	7,001	6,970	6,910	-60	-91	-0.86	-1.30
직 원 수	9,725	9,813	10,071	258	346	2.63	3.56

2. 요약 재무상태표

(1) 자산 현황

(단위 : 백만원)

계정과목	2020	2021	2022
자산	110,942,449	124,408,439	143,362,390
현금및예치금	22,856,119	21,578,423	25,538,626
현금	396,278	420,748	474,938
예치금	22,459,841	21,157,675	25,063,688
상환준비금	6,558,854	8,358,931	8,870,906
대내예치금	10,475,248	8,414,238	9,576,945
대외예치금	5,425,739	4,384,506	6,615,837
유가증권	6,726,341	6,289,433	6,962,565
국공채	440,368	451,521	799,955
회사채	774,397	708,270	1,017,937
수익증권	437,677	360,786	292,855
대내실적상품	5,066,251	4,749,122	4,790,650
기타자산	7,648	19,735	61,167
대출채권	77,131,304	91,926,135	105,676,270
일반대출금	74,983,449	89,771,496	103,530,772
정책자금대출금	566,432	469,238	418,811
적금관계대출금	69,464	61,257	59,519
예탁금대월	2,854,458	3,151,192	3,378,387
상업어음할인	-	-	-
범위내대출금	296,325	260,449	436,605
기타대출금	85,771	85,325	89,069
(제대출금대손충당금)	-1,724,596	-1,872,822	-2,236,894
유형자산	2,194,913	2,449,563	2,765,115
기타자산	2,023,136	2,154,263	2,407,940
비신용사업계정	10,636	10,622	11,874

(2) 부채 및 자본 현황

(단위 : 백만원)

계정과목	2020	2021	2022
부채	101,991,182	114,460,154	132,769,457
예수부채	99,472,157	111,733,056	129,914,888
요구불예금	10,962,990	13,092,767	11,175,684
기한부예금	88,508,359	98,639,815	118,738,637
거치식예금	81,848,898	91,160,799	111,356,041
적립식예금	6,659,461	7,479,017	7,382,596
기타예금	808	474	567
차입금	733,925	895,179	399,092
상호금융차입금	519,626	732,380	200,939
대외기관차입금	34,722	34,414	96,582
정책자금차입금	23,261	18,684	13,832
후순위차입금	156,315	109,701	87,739
기타부채	1,784,626	1,831,592	2,454,863
비신용사업계정	474	327	614
자본	8,951,267	9,948,284	10,592,933
자본금	5,920,854	6,561,632	6,845,945
출자금	5,920,854	6,561,632	6,845,945
자본잉여금	18,630	18,630	20,527
이익잉여금	2,670,284	3,026,909	3,398,224
기타포괄손익누계액	341,499	341,114	328,237

3. 요약손익계산서

(단위 : 백만원)

계정과목	2020	2021	2022
영업수익	3,899,534	3,939,134	5,151,179
이자수익	3,503,101	3,575,495	4,777,501
예치금이자	341,535	274,903	387,981
상환준비금이자	65,976	90,550	128,630
대내예치금이자	189,144	122,106	139,886
대외예치금이자	86,415	62,247	119,465
유가증권이자	31,886	44,407	87,283
대출채권이자	3,125,522	3,251,881	4,296,458
기타이자수익	4,158	4,304	5,779
유가증권평가 및 처분이익	121,183	91,770	67,562
대출채권평가 및 처분이익	17,662	18,697	8,521
수수료수익	242,535	240,545	278,731
기타영업수익	15,053	12,627	18,865
영업비용	3,529,834	3,465,409	4,615,279
이자비용	1,842,193	1,688,700	2,505,982
예수부채이자	1,833,767	1,676,095	2,492,292
요구불예금 이자비용	32,477	38,497	46,158
기한부예금 이자비용	1,801,290	1,637,598	2,446,133
거치식예금 이자	1,657,281	1,485,290	2,265,663
적립식예금 이자	144,009	152,308	180,471
차입부채이자	8,392	12,605	13,682
상호금융차입금이자	3,756	9,741	10,520
대외기관차입금이자	29	39	526
정책자금차입금이자	177	167	205
후순위차입금이자	4,430	2,658	2,431
기타이자비용	33	0	8
유가증권평가및처분손실	4,557	2,892	10,816
대출채권평가 및 처분손실	279,252	278,875	480,258
수수료비용	128,259	146,801	147,876
기타영업비용	41,842	39,995	41,974
판매비와관리비	1,233,731	1,308,147	1,428,374
영업이익(손실)	369,701	473,724	535,900
영업외수익	85,932	123,715	124,671
영업외비용	24,648	18,320	18,191
법인세등	58,046	74,012	83,282
당기순이익(손실)	383,101	515,404	570,554

4. 수신 과목별 변동

(단위 : 백만원)

계정과목	2020	2021	2022				증감	
			1분기	2분기	3분기	4분기	전년대비	전전년대비
예수부채	99,472,157	111,733,056	117,358,372	121,652,832	124,836,894	129,914,888	18,181,832	30,442,731
요구불예금	10,962,990	13,092,767	13,145,993	13,291,527	12,550,331	11,175,684	-1,917,083	212,694
보통예탁금	2,265,207	2,636,810	2,613,538	2,728,672	2,687,675	2,483,247	-153,563	218,040
자립예탁금	5,483,424	6,327,388	6,485,993	6,617,342	6,304,520	5,626,392	-700,996	142,968
자유저축예탁금	75,623	88,118	82,634	85,088	81,025	68,528	-19,590	-7,095
알찬자유예탁금	1,963,542	2,546,210	2,379,305	2,215,375	1,919,005	1,591,126	-955,084	-372,416
기업자유예탁금	102,980	115,019	121,922	125,813	105,214	106,428	-8,591	3,449
플러스직장인예탁금	80,705	86,916	87,721	87,490	84,415	77,196	-9,720	-3,509
불어나예탁금	888,021	1,136,917	1,205,619	1,249,719	1,198,159	1,065,572	-71,345	177,551
사장님드림예탁금	75,389	98,134	106,262	116,998	108,492	99,249	1,115	23,860
드리밍박스	28,099	57,255	62,999	65,030	61,824	57,946	690	29,846
기한부예금	88,508,359	98,639,815	104,211,817	108,360,662	112,285,666	118,738,637	20,098,822	30,230,278
거치식예금	81,848,898	91,160,799	96,944,504	100,858,880	104,556,304	111,356,041	20,195,242	29,507,143
정기예탁금	62,729,004	61,975,398	62,631,897	62,765,099	63,642,017	67,103,862	5,128,464	4,374,858
한아름 정기예탁금	3,760,552	6,239,034	7,546,882	8,542,678	8,849,092	9,197,631	2,958,597	5,437,079
OK회전예탁금	81,035	79,507	92,611	97,887	104,356	248,394	168,887	167,359
파워정기예탁금	14,427,543	14,731,883	14,649,838	14,435,537	14,193,454	13,925,445	-806,438	-502,098
선드림정기예탁금	1,198	419	404	1,992	2,211	1,973	1,553	775
신협 사회적예탁금	3,443	6,084	4,674	4,458	4,842	7,552	1,468	4,109
어부바효예탁금	4,113	11,436	11,133	10,654	12,770	12,580	1,144	8,467
유니온정기예탁금	842,009	8,117,037	12,007,065	15,000,574	17,747,563	20,858,604	12,741,567	20,016,595
적립식예금	6,659,461	7,479,017	7,267,313	7,501,782	7,729,362	7,382,596	-96,421	723,134
정기적금	4,093,075	4,030,596	3,621,707	3,609,009	3,629,407	3,357,662	-672,934	-735,413
하나더적금	39,975	46,644	75,266	89,199	107,399	141,317	94,673	101,341
자유적립적금	1,265,721	1,196,000	1,098,843	1,045,251	900,452	700,146	-495,854	-565,576
매일적금	10,831	9,014	8,061	7,925	7,498	6,082	-2,933	-4,749
장학적금	57,867	60,876	56,239	53,694	52,231	44,350	-16,526	-13,517
근로자우대저축	1	1	1	1	1	1	0	0
가계장기저축	4	3	2	2	2	2	0	-2
장기주택마련저축	265	173	8	8	8	8	-165	-258
평생행복적금	36,572	34,827	33,499	31,491	29,096	21,501	-13,325	-15,071
직장인 행복적금	578,973	544,454	547,929	550,664	548,591	550,178	5,725	-28,795
재형저축	18,144	14,448	13,226	12,306	11,366	6,578	-7,870	-11,565
행복자유적금	0	0	0	0	0	0	0	0
e-파란적금	356,075	504,122	537,479	639,443	755,683	754,974	250,851	398,898
테트리스적금	22,089	28,291	28,033	28,951	29,614	26,004	-2,288	3,915
레이디4U적금	63,904	95,711	97,137	94,915	60,161	51,712	-43,999	-12,192
유니온정기적금	64,473	590,089	784,298	977,088	1,181,052	1,328,716	738,626	1,264,243
유니온자유적립적금	46,462	228,663	273,667	290,037	348,197	307,097	78,434	260,635
플러스정기적금	5,030	95,105	91,918	71,797	68,605	86,268	-8,836	81,238
기타예금	808	474	562	643	897	567	93	-241

5. 여신 과목별 변동

(단위 : 백만원)

계 정 과 목	2020	2021	2022				증감	
			1분기	2분기	3분기	4분기	전년대비	전전년대비
대출채권	77,131,304	91,926,135	95,465,049	100,474,338	103,979,649	105,676,270	13,750,135	28,544,967
일반대출금	74,983,449	89,771,496	93,486,362	98,486,635	102,005,223	103,530,772	13,759,276	28,547,323
보통대출금	59,908,184	70,344,826	72,475,917	75,849,277	78,087,723	78,956,064	8,611,238	19,047,880
일일상환대출금	83,856	78,467	74,339	76,733	74,271	72,027	-6,440	-11,829
한도거래약정대출금	7,992,208	9,683,800	10,389,570	11,226,940	11,866,126	12,235,773	2,551,973	4,243,565
주택자금대출금	1,601,215	1,570,638	1,884,024	2,281,560	2,679,947	3,059,530	1,488,892	1,458,316
시설자금대출금	423	513	478	445	410	375	-138	-47
임차보증금담보대출금	807,315	1,235,655	1,361,503	1,461,476	1,532,233	1,524,164	288,509	716,849
한아름연계대출	8,175	1,513	1,296	1,282	1,252	1,239	-275	-6,937
꿈모아모기지론	4,371,441	6,646,602	7,087,163	7,374,435	7,540,004	7,460,063	813,461	3,088,621
신협 815해방대출금	210,632	209,481	212,071	214,486	223,258	221,538	12,057	10,906
정책자금대출금	566,432	469,238	445,100	428,365	417,792	418,811	-50,427	-147,621
소상공인지원대출금	17,838	13,590	13,073	12,394	11,335	9,911	-3,679	-7,927
보증부서민대출금	415,542	307,066	278,115	258,251	246,994	246,951	-60,115	-168,591
지자체협약대출금	132,971	148,533	153,865	157,677	159,422	161,910	13,378	28,939
협동조합특례보증대출금	81	49	47	43	41	39	-10	-42
적금관계대출금	69,464	61,257	55,628	55,365	55,059	59,519	-1,737	-9,945
적금대출금	22,168	17,225	16,434	15,592	14,712	13,633	-3,592	-8,535
하나더적금대출금	0	0	0	0	0	0	0	0
적금담보대출금	47,297	44,032	39,194	39,773	40,346	45,886	1,855	-1,410
재형저축담보대출금	0	0	0	0	0	0	0	0
예탁금대월	2,854,458	3,151,192	3,095,857	3,171,543	3,277,790	3,378,387	227,196	523,930
자립예탁금대월	2,509,995	2,603,123	2,533,802	2,552,233	2,597,188	2,672,230	69,106	162,235
알찬자유예탁금대월	46,724	92,552	86,999	96,848	108,515	114,765	22,213	68,041
기업자유예탁금대월	76,195	119,582	126,440	146,154	165,957	172,525	52,942	96,330
플러스직장인예탁금대월	11,877	14,537	13,967	14,526	15,124	15,205	668	3,327
불어나예탁금대월	147,401	239,589	253,689	276,126	300,583	309,720	70,131	162,319
사장님더드림예탁금대월	62,266	81,809	80,960	85,657	90,424	93,944	12,135	31,678
상업어음할인	0	0	0	0	0	0	0	0
범위내대출금	296,325	260,449	216,780	219,319	217,497	436,605	176,156	140,280
예탁금범위내대출금	296,325	260,449	216,780	219,319	217,497	436,605	176,156	140,280
기타대출금	85,771	85,325	85,263	85,814	87,218	89,069	3,744	3,298
직원주택자금대출	33,080	30,635	30,545	30,807	30,839	31,172	537	-1,907
기타지원대출금	52,531	54,681	54,711	55,001	56,372	57,891	3,209	5,359
공제대출금	160	9	6	6	6	6	-3	-154
기타대출채권	0	0	0	0	0	0	0	0
(제대출금대손충당금)	-1,724,596	-1,872,822	-1,919,940	-1,972,703	-2,080,930	-2,236,894	-364,072	-512,298

6. 자금 조달 및 운용

(단위 : 백만원, %)

구 분		2020	2021	2022							
					구성비	1분기	2분기	3분기	4분기		
조달	수 신	99,472,157	111,733,056	129,914,888	90.6	117,358,372	121,652,832	124,836,894	129,914,888		
	차입부채	733,925	895,179	399,092	0.3	505,078	648,539	622,329	399,092		
	출 자 금	5,920,854	6,561,632	6,845,945	4.8	6,456,563	6,673,376	6,814,841	6,845,945		
	기 타	4,815,513	5,218,572	6,202,465	4.3	5,084,506	5,384,548	5,795,477	6,202,465		
합 계		110,942,449	124,408,439	143,362,390	100.0	129,404,519	134,359,295	138,069,541	143,362,390		
FIO	대 출 금	78,855,899	93,798,957	107,913,164	75.3	97,384,989	102,447,041	106,060,579	107,913,164		
	대내	현 금	396,278	420,748	474,938	0.3	438,483	444,507	461,852	474,938	
		상환준비금	6,558,854	8,358,931	8,870,906	6.2	9,168,995	8,934,450	8,544,153	8,870,906	
		대내예치금	10,475,248	8,414,238	9,576,945	6.7	8,727,756	7,760,379	6,678,876	9,576,945	
		소 계	17,034,102	16,773,169	18,447,851	12.9	17,896,751	16,694,829	15,223,029	18,447,851	
	대외	대외예치금	5,425,739	4,384,506	6,615,837	4.6	4,830,293	5,289,445	6,726,745	6,615,837	
		유가증권	회 사 채	774,397	708,270	1,017,937	0.7	702,117	828,933	986,845	1,017,937
			수익증권	437,677	360,786	292,855	0.2	368,446	343,237	335,400	292,855
			국 공 채	440,368	451,521	799,955	0.6	458,467	593,086	731,644	799,955
		대내실적상품	5,066,251	4,749,122	4,790,650	3.3	4,481,032	4,904,448	4,646,149	4,790,650	
기 타		7,648	19,735	61,167	0.0	32,089	16,440	66,214	61,167		
소 계	6,726,341	6,289,433	6,962,565	4.9	6,042,151	6,686,144	6,766,252	6,962,565			
소 계	12,152,080	10,673,939	13,578,402	9.5	10,872,445	11,975,589	13,492,997	13,578,402			
계		29,582,460	27,867,856	32,501,191	22.7	29,207,678	29,114,924	29,177,878	32,501,191		
기 타		2,504,089	2,741,626	2,948,035	2.1	2,811,851	2,797,330	2,831,084	2,948,035		

* 유가증권 기타에 주식 포함

7. 대출 담보별

(단위 : 백만원)

구 분	2020	2021	2022				
				1분기	2분기	3분기	4분기
신 용 담 보	148,598	113,088	102,862	112,071	113,230	109,196	102,862
무보증신용담보	3,811,574	3,820,311	3,549,600	3,676,211	3,622,660	3,591,700	3,549,600
주 택 담 보	13,621,348	13,607,276	14,349,625	13,675,045	13,895,701	14,195,883	14,349,625
아 파 트 담 보	10,392,682	13,328,803	16,265,848	14,341,611	15,273,630	15,963,720	16,265,848
예금·적금담보*	520,982	404,390	580,026	319,394	341,967	342,454	580,026
금융기관보증담보	1,226,754	1,300,567	1,760,942	1,386,440	1,513,516	1,655,688	1,760,942
기타부동산담보*	47,179,459	58,905,496	68,485,968	61,507,544	65,105,485	67,485,753	68,485,968
동 산 담 보	1,954,501	2,319,026	2,818,293	2,366,672	2,580,852	2,716,185	2,818,293
합 계	78,855,899	93,798,957	107,913,164	97,384,989	102,447,041	106,060,579	107,913,164

* 기타부동산담보 : 상가건물, 나대지, 전답 등

* 예금·적금담보 : 출자금담보 대출금 포함

8. 대출 용도별

(단위 : 백만원)

구 분	2020	2021	2022				
				1분기	2분기	3분기	4분기
상 공 업 자 금	2,238,829	1,720,872	1,310,425	1,614,217	1,503,234	1,400,537	1,310,425
영 농 (어) 자 금	429,626	417,377	403,190	426,505	425,340	408,264	403,190
주 택 임 차 자 금	1,067,466	1,407,400	1,745,760	1,527,721	1,659,636	1,757,424	1,745,760
부 채 상 환 자 금	8,337,226	8,378,044	7,797,265	8,225,717	8,066,279	7,934,622	7,797,265
서비스구입자금	841,731	836,912	734,988	808,551	782,450	755,585	734,988
자동차구입자금	93,634	90,886	79,444	86,922	84,022	81,470	79,444
주 택 신 축 · 구 입	2,765,300	2,232,765	1,734,743	2,110,865	1,970,202	1,863,932	1,734,743
기 타	40,537,383	49,116,968	57,323,640	51,169,821	53,831,040	55,853,733	57,323,640
중 소 기 업 대 출	22,544,705	29,597,733	36,783,711	31,414,671	34,123,568	36,005,011	36,783,711
합 계	78,855,899	93,798,957	107,913,164	97,384,989	102,445,772	106,060,579	107,913,164

9. 손익

(단위 : 백만원)

구 분		2020	2021	2022				
					1분기	2분기	3분기	4분기
총수익	대출채권이자	3,125,522	3,251,881	4,296,458	906,206	1,911,953	3,029,536	4,296,458
	예치금이자	341,535	274,903	387,981	77,506	165,059	262,814	387,981
	유가증권운용수익*	153,068	136,177	154,845	15,721	32,310	69,004	154,845
	수수료수익	242,535	240,545	278,731	63,722	133,953	207,546	278,731
	기 타	122,806	159,343	157,835	89,582	118,176	143,253	157,835
	계	3,985,467	4,062,849	5,275,850	1,152,737	2,361,452	3,712,153	5,275,850
총비용	이자비용	1,842,193	1,688,700	2,505,982	497,310	1,081,436	1,752,914	2,505,982
	대출채권평가손실	279,252	278,875	480,258	82,369	156,958	288,766	480,258
	유가증권운용손실*	4,557	2,892	10,816	2,353	6,371	7,883	10,816
	수수료비용	128,259	146,801	147,876	35,686	75,027	112,545	147,876
	판매비와 관리비	1,233,731	1,308,147	1,428,374	374,287	688,928	1,036,940	1,428,374
	(인건비)	540,753	576,611	610,768	144,437	284,138	429,158	610,768
	기 타	66,490	58,315	60,165	15,815	27,246	40,151	60,165
	계	3,554,482	3,483,729	4,633,470	1,007,820	2,035,965	3,239,198	4,633,470
비신용사업계정	10,162	10,295	11,456	2,556	5,804	8,592	11,456	
법인세등	58,046	74,012	83,282	19,421	42,950	62,169	83,282	
당기순이익	383,101	515,404	570,554	128,053	288,340	419,378	570,554	

* 유가증권운용수익 : 유가증권이자, 평가 및 처분이익 등

* 유가증권운용손실 : 평가 및 처분 손실 등

10. 운용수익률, 조달비용률

(단위 : 백만원, %)

구 분	2020			2021			2022			
	자금량	발생이자	이자율	자금량	발생이자	이자율	자금량	발생이자	이자율	
수익성자산	상 환 준 비 금	6,299,544	65,976	1.05	8,150,419	90,550	1.11	8,855,035	128,630	1.45
	대 내 예 치 금	11,798,743	189,144	1.60	9,337,881	122,106	1.31	8,008,368	139,886	1.75
	대 외 예 치 금	5,630,479	86,415	1.53	4,443,535	62,247	1.40	5,542,347	119,465	2.16
	유 가 증 권	5,763,509	148,511	2.58	6,731,308	133,285	1.98	6,504,161	144,029	2.21
	대 출 금	74,206,578	3,125,522	4.21	85,124,585	3,251,881	3.82	101,491,615	4,296,458	4.23
	수익성자산계	103,698,853	3,615,569	3.49	113,787,728	3,660,069	3.22	130,401,526	4,828,468	3.70
이자부부채	요 구 불 예 금	9,845,777	32,477	0.33	12,014,954	38,497	0.32	12,786,334	46,158	0.36
	거 치 식 예 금	79,883,841	1,657,281	2.07	86,255,068	1,485,290	1.72	100,751,177	2,265,663	2.25
	적 립 식 예 금	6,191,168	144,009	2.33	6,802,591	152,308	2.24	7,462,490	180,471	2.42
	기 타 예 금	501	33	6.64	496	0	0.03	501	8	1.63
	(예 금 계)	95,921,287	1,833,801	1.91	105,073,108	1,676,095	1.60	121,000,503	2,492,300	2.06
	차 입 금	401,565	8,392	2.09	718,813	12,605	1.75	568,028	13,682	2.41
	이자부부채계	96,322,852	1,842,193	1.91	105,791,921	1,688,700	1.60	121,568,530	2,505,982	2.06

11. 주요 재무비율

(단위 : %)

구 분	2020	2021	2022
NIS	1.57	1.62	1.64
예대마진	2.30	2.22	2.17
NIM	1.71	1.73	1.78
ROA	0.36	0.44	0.43
예대율	79.27	83.95	83.06
연체율	2.55	2.04	2.47
고정이하여신비율	3.13	2.52	2.57
부실여신비율	0.31	0.25	0.23
대손충당금 적립비율	100.68	100.64	102.36

12. 조합수 변동 현황

가. 조합수

(단위 : 개)

구 분	2020	2021	2022
전년말조합수	883	879	873
신 설	-	-	-
해 산	2	6	3
파 산	-	-	-
인 가 취 소	-	-	-
합 병	2	-	-
총 조 합 수	879	873	870

나. 신설 조합

구 분	2020	2021	2022
조 합 명	-	-	-

다. 합병, 해산 및 파산 조합

구 분	2020	2021	2022
해 산 조 합	제일병원 LG화학나주공장	전북건축사 부산공동어시장 대전체신 진주동명학교 영안모자 한국관세무역개발원	경방 서울보증보험 경인침례교회
인 가 취 소	-	-	-
파 산 조 합	-	-	-
합 병 조 합	성산포 충남대학교		

13. 공동유대 전환 현황

가. 공동유대 전환 조합수

(단위 : 개)

구 분	2020	2021	2022
단 체 → 지 역	2	2	3
직 장 → 단 체	-	-	-
직 장 → 지 역	1	2	-
기 타	-	-	-

나. 공동유대 전환 세부 현황


구 분	2020 (변경후 조합명)	2021 (변경후 조합명)	2022 (변경후 조합명)
단 체 → 지 역	대구의사(대구수성) 비산천주교회(대구가운)	광주원광(광주원광) 인천제삼교회(솔빛)	인천교회(학익) 기복교회(남수원) 두산천주교회(대구행복)
단 체 → 직 장	-	-	-
직 장 → 단 체	-	-	-
직 장 → 지 역	대유대우전자(광주하남)	타다대우상용차(타다대우상용차) 한남대학교(한남)	

다. 조합명 변경 현황

구분	변경전	변경후	공동유대
2020	부산우리	동부산	지역
	새오산	오산	지역
	강릉성덕	관동	지역
	나운	군산중앙	지역
	광주관음	광주충장	지역
	상진	전주상진	지역
	춘천가톨릭	가톨릭춘천	단체
	함덕	제주동부	지역
	발안	화성우리	지역
	대유대우전자	광주하남	지역
	대구의사	대구수성	지역
	비산천주교회	대구가온	지역
	2021	대림자동차&오토바이	디엘모터스&디앤에이모터스
성락		서울드림	지역
부평대건		인천대건	지역
한남대학교		한남	지역
오정		대전우리	지역
인동		대전다운	지역
대원		성남대원	지역
안중제일		경기제일	지역
경상대학교		경상국립대학교	직장
미탄		평창	지역
전주동산		전주행복	지역
인천제삼교회		솔빛	지역
옥천향수		향수	지역
경남과학기술대학교		칠암경상국립대학교	직장
2022	두산인프라코어	현대두산인프라코어	직장
	경남항운	경남가온	지역
	신니	서충주	지역
	청주우리	서청주	지역
	광양중앙	광양	지역
	운산	서산해누리	지역
	논골	서울행복	지역
	케이티앤지신탄진공장	케이티앤지	직장
	인천교회	학익	지역
	신암천	대구미래	지역
	기복교회	남수원	지역
	광주의사	광주전남의사	단체
	석문	당진해나루	지역
	두산천주교회	대구행복	지역
	한진중공업	HJ중공업	직장
	두산공작기계&한화디펜스	디엘모터스&디앤에이모터스	직장

02

지역별 현황



1. 조합수	30
2. 지점수	31
3. 자산규모별 조합수	32
4. 조합원수	34
5. 임직원수	35
6. 자금조성	37
7. 자금운용	42
8. 주요 재무비율	44

1. 조합수

(단위 : 개)

지 역	2020	2021	2022	2022		
				지역	직장	단체
전 국	879	873	870	677	120	73
서 울	118	116	114	59	37	18
부 산 경 남	111	109	109	70	21	18
(부산)	48	47	47	30	8	9
(울산)	10	10	10	7	1	2
(경남)	53	52	52	33	12	7
인 천 경 기	141	141	140	113	19	8
(인천)	46	46	45	34	8	3
(경기)	95	95	95	79	11	5
대 구 경 북	100	100	100	86	8	6
(대구)	53	53	53	44	4	5
(경북)	47	47	47	42	4	1
대 전 충 남	101	100	100	85	12	3
(대전)	43	42	42	33	6	3
(충남)	52	52	52	47	5	-
(세종)	6	6	6	5	1	-
광 주 전 남	88	88	88	73	6	9
(광주)	44	44	44	31	4	9
(전남)	44	44	44	42	2	-
총 북	81	81	81	71	5	5
전 북	71	70	70	60	6	4
강 원	39	39	39	32	6	1
제 주	29	29	29	28	-	1

2. 지점수

(단위 : 개)

지 역	2020	2021	2022	지역	직장	단체
전 국	796	807	829	796	22	11
서 울	59	50	54	46	7	1
부 산 경 남	104	102	101	95	3	3
(부산)	44	46	45	42	-	3
(울산)	17	13	13	13	-	-
(경남)	43	43	43	40	3	-
인 천 경 기	170	186	187	178	9	-
(인천)	34	37	36	36	-	-
(경기)	136	149	151	142	9	-
대 구 경 북	106	106	106	105	-	1
(대구)	69	69	69	68	-	1
(경북)	37	37	37	37	-	-
대 전 충 남	99	95	101	98	2	1
(대전)	41	40	39	36	2	1
(충남)	47	44	50	50	-	-
(세종)	11	11	12	12	-	-
광 주 전 남	97	102	106	102	-	4
(광주)	58	60	62	58	-	4
(전남)	39	42	44	44	-	-
총 북	54	55	58	57	1	-
전 북	50	53	56	55	-	1
강 원	25	26	26	26	-	-
제 주	32	32	34	34	-	-

3. 자산규모별 조합수

(단위 : 개)

지역	구분	계				100억 원미만				100억 원이상~300억 원미만			
		합계	지역	직장	단체	합계	지역	직장	단체	합계	지역	직장	단체
전	국	870	677	120	73	73	3	60	10	86	37	31	18
서	울	114	59	37	18	15	-	12	3	18	-	12	6
부산	경남	109	70	21	18	16	-	13	3	13	3	7	3
	(부산)	47	30	8	9	6	-	5	1	4	-	3	1
	(울산)	10	7	1	2	1	-	1	-	-	-	-	-
	(경남)	52	33	12	7	9	-	7	2	9	3	4	2
인천	경기	140	113	19	8	11	-	10	1	5	1	3	1
	(인천)	45	34	8	3	4	-	4	-	2	1	-	1
	(경기)	95	79	11	5	7	-	6	1	3	-	3	-
대구	경북	100	86	8	6	4	1	3	-	11	5	4	2
	(대구)	53	44	4	5	1	-	1	-	4	1	2	1
	(경북)	47	42	4	1	3	1	2	-	7	4	2	1
대전	충남	100	85	12	3	9	-	9	-	6	5	1	-
	(대전)	42	33	6	3	4	-	4	-	1	1	-	-
	(충남)	52	47	5	-	4	-	4	-	5	4	1	-
	(세종)	6	5	1	-	1	-	1	-	-	-	-	-
광주	전남	88	73	6	9	4	1	3	-	6	4	-	2
	(광주)	44	31	4	9	3	1	2	-	3	1	-	2
	(전남)	44	42	2	-	1	-	1	-	3	3	-	-
충	북	81	71	5	5	7	-	4	3	13	10	1	2
전	북	70	60	6	4	4	1	3	-	11	7	2	2
강	원	39	32	6	1	3	-	3	-	3	2	1	-
제	주	29	28	-	1	-	-	-	-	-	-	-	-

(단위 : 개)

지역	구분	300억 원이상~500억 원미만				500억 원이상~1000억 원미만				1000억 원이상			
		합계	지역	직장	단체	합계	지역	직장	단체	합계	지역	직장	단체
전 국		71	53	10	8	187	153	16	18	453	431	3	19
서 울		5	1	2	2	18	6	8	4	58	52	3	3
부산경남		8	4	-	4	18	15	1	2	54	48	-	6
	(부산)	3	2	-	1	4	3	-	1	30	25	-	5
	(울산)	1	-	-	1	1	-	-	1	7	7	-	-
	(경남)	4	2	-	2	13	12	1	-	17	16	-	1
인천경기		6	5	1	-	20	14	5	1	98	93	-	5
	(인천)	3	3	-	-	13	8	4	1	23	22	-	1
	(경기)	3	2	1	-	7	6	1	-	75	71	-	4
대구경북		13	12	1	-	22	20	-	2	50	48	-	2
	(대구)	2	1	1	-	11	9	-	2	35	33	-	2
	(경북)	11	11	-	-	11	11	-	-	15	15	-	-
대전충남		8	6	2	-	24	22	-	2	53	52	-	1
	(대전)	3	1	2	-	10	8	-	2	24	23	-	1
	(충남)	5	5	-	-	14	14	-	-	24	24	-	-
	(세종)	-	-	-	-	-	-	-	-	5	5	-	-
광주전남		6	2	2	2	24	19	1	4	48	47	-	1
	(광주)	4	-	2	2	9	5	-	4	25	24	-	1
	(전남)	2	2	-	-	15	14	1	-	23	23	-	-
충 북		8	8	-	-	19	19	-	-	34	34	-	-
전 북		8	7	1	-	17	15	-	2	30	30	-	-
강 원		4	3	1	-	15	14	1	-	14	13	-	1
제 주		5	5	-	-	10	9	-	1	14	14	-	-

4. 조합원수

(단위 : 천명)

지 역	2020	2021	2022	증 감	
				전년대비	전전년대비
전 국	6,425	6,565	6,727	162	302
서 울	807	811	830	19	23
부 산 경 남	855	861	873	12	18
(부산)	401	403	410	7	9
(울산)	107	108	112	4	5
(경남)	346	350	351	0	4
인천경기	1,144	1,196	1,251	54	106
(인천)	280	286	292	6	11
(경기)	864	910	959	48	95
대구경북	685	683	693	10	7
(대구)	410	405	418	13	8
(경북)	275	278	275	-3	-0
대전충남	703	711	733	21	29
(대전)	305	302	307	4	2
(충남)	332	340	353	13	21
(세종)	66	69	73	3	6
광주전남	814	834	855	21	41
(광주)	446	464	478	14	32
(전남)	368	371	377	7	10
충 북	464	483	494	11	30
전 북	477	489	503	14	26
강 원	246	246	253	6	7
제 주	230	249	243	-6	13

5. 임직원수

(단위 : 명)

지역	2020				2021			
	상임이사장	비상임이사장	이사 및 감사	직원	상임이사장	비상임이사장	이사 및 감사	직원
전국	470	408	7,001	9,725	480	393	6,970	9,813
서울	44	74	866	1,074	51	65	862	1,064
부산경남	55	56	896	1,309	55	54	878	1,325
(부산)	23	25	390	679	22	25	385	699
(울산)	6	4	81	179	6	4	80	176
(경남)	26	27	425	451	27	25	413	450
인천경기	78	63	1,141	1,890	80	61	1,156	1,936
(인천)	21	25	335	451	22	24	338	462
(경기)	57	38	806	1,439	58	37	818	1,474
대구경북	57	43	741	1,137	57	43	744	1,160
(대구)	33	20	378	708	33	20	379	719
(경북)	24	23	363	429	24	23	365	441
대전충남	52	49	780	1,039	53	47	765	1,053
(대전)	16	27	311	426	16	26	302	429
(충남)	33	19	420	520	34	18	420	527
(세종)	3	3	49	93	3	3	43	97
광주전남	58	30	735	1,104	57	31	740	1,112
(광주)	22	22	375	603	21	23	377	609
(전남)	36	8	360	501	36	8	363	503
충북	51	30	658	716	51	30	656	716
전북	32	38	592	689	33	37	580	689
강원	20	19	326	391	20	19	323	388
제주	23	6	266	376	23	6	266	370

5. 임직원수

(단위 : 명)

지역	2022				전년대비 증감			
	상임이사장	비상임이사장	이사 및 감사	직원	상임이사장	비상임이사장	이사 및 감사	직원
전국	493	377	6,910	10,071	13	-16	-60	258
서울	47	67	848	1,079	-4	2	-14	15
부산경남	54	55	867	1,341	-1	1	-11	16
(부산)	20	27	375	698	-2	2	-10	-1
(울산)	7	3	79	181	1	-1	-1	5
(경남)	27	25	413	462	-	-	-	12
인천경기	83	57	1,155	1,986	3	-4	-1	50
(인천)	23	22	331	459	1	-2	-7	-3
(경기)	60	35	824	1,527	2	-2	6	53
대구경북	58	42	727	1,164	1	-1	-17	4
(대구)	33	20	373	729	-	-	-6	10
(경북)	25	22	354	435	1	-1	-11	-6
대전충남	56	44	754	1,092	3	-3	-11	39
(대전)	17	25	300	440	1	-1	-2	11
(충남)	36	16	408	550	2	-2	-12	23
(세종)	3	3	46	102	-	-	3	5
광주전남	60	28	735	1,163	3	-3	-5	51
(광주)	25	19	374	640	4	-4	-3	31
(전남)	35	9	361	523	-1	1	-2	20
충북	53	28	655	726	2	-2	-1	10
전북	36	34	580	719	3	-3	-	30
강원	21	18	322	403	1	-1	-1	15
제주	25	4	267	398	2	-2	1	28

6. 자금조성

(2022년 12월 기준, 단위: 백만원)

구분	합계	예적금	요구불예금									
			계	보통 예탁금	자립 예탁금	자유 저축 예탁금	알찬자유 예탁금	기업자유 예탁금	플러스 직장인 예탁금	불어나 예탁금	사장님 더드림 예탁금	드림 박스
전국	143,362,390	129,914,888	11,175,684	2,483,247	5,626,392	68,528	1,591,126	106,428	77,196	1,065,572	99,249	57,946
서울	20,816,695	18,164,345	1,104,411	251,720	537,036	13,813	168,842	10,851	3,510	107,483	3,984	7,172
부산경남	20,312,594	18,341,109	1,255,506	282,582	656,367	7,936	165,571	24,389	4,008	102,125	5,624	6,904
(부산)	11,290,140	10,084,604	662,701	151,639	335,029	7,316	77,995	8,784	1,501	72,080	3,765	4,593
(울산)	2,800,938	2,577,204	209,984	36,351	96,353	74	65,042	1,877	615	7,997	829	847
(경남)	6,221,515	5,679,301	382,820	94,592	224,984	546	22,534	13,728	1,893	22,049	1,030	1,464
인천경기	27,233,027	24,590,763	2,658,487	597,362	1,195,449	16,106	228,988	27,853	33,368	502,387	42,315	14,660
(인천)	5,818,725	5,236,886	579,027	118,906	308,256	252	24,671	2,868	8,788	106,064	5,799	3,422
(경기)	21,414,302	19,353,877	2,079,459	478,455	887,193	15,854	204,316	24,985	24,579	396,323	36,515	11,239
대구경북	16,750,830	15,486,518	1,079,248	236,061	436,155	8,447	312,281	10,346	6,752	59,046	5,427	4,733
(대구)	12,250,184	11,334,038	712,256	159,231	220,547	5,734	270,025	7,083	4,009	39,580	2,862	3,185
(경북)	4,500,646	4,152,480	366,991	76,829	215,608	2,713	42,256	3,263	2,743	19,466	2,565	1,548
대전충남	14,665,320	13,617,648	1,242,127	316,861	723,014	6,439	96,383	12,768	10,392	63,736	6,771	5,763
(대전)	6,516,809	6,079,157	510,932	154,469	259,424	764	52,610	7,591	3,773	28,408	1,391	2,503
(충남)	6,461,543	5,982,671	609,591	136,125	386,839	5,421	30,996	4,597	4,648	33,268	5,038	2,659
(세종)	1,686,969	1,555,820	121,604	26,266	76,751	255	12,777	580	1,971	2,060	341	601
광주전남	14,958,814	13,607,672	1,257,882	238,846	626,639	7,067	240,149	4,367	5,465	114,658	13,650	7,040
(광주)	8,853,547	8,067,755	686,738	119,747	269,857	3,013	173,013	2,534	3,760	101,533	8,967	4,316
(전남)	6,105,266	5,539,917	571,143	119,100	356,783	4,055	67,136	1,833	1,705	13,125	4,683	2,724
총북	8,784,054	8,061,321	943,295	188,526	547,096	2,740	129,313	3,057	4,299	54,764	9,973	3,527
전북	9,282,056	8,660,561	850,503	150,491	470,003	2,770	180,096	2,648	2,566	34,788	3,367	3,773
강원	5,148,504	4,519,169	467,376	147,066	262,325	2,931	26,373	4,651	4,536	13,033	4,461	2,001
제주	5,410,496	4,865,782	316,851	73,733	172,308	279	43,131	5,496	2,299	13,553	3,678	2,373

6. 자금조성

(2022년 12월 기준, 단위: 백만원)

구분	거치식예금									
	계	정기 예탁금	한아름 정기예탁금	OK회전 예탁금	파워정기 예탁금	선드림 정기예탁금	신협사회적 예탁금	어부바 효예탁금	유니온 정기예탁금	
전 국	111,356,041	67,103,862	9,197,631	248,394	13,925,445	1,973	7,552	12,580	20,858,604	
서 울	15,687,228	8,191,215	1,762,565	5,253	1,643,217	-	485	361	4,084,131	
부 산 경 남	16,349,306	10,025,357	1,297,408	2,483	1,536,395	29	264	2,782	3,484,590	
(부산)	9,028,688	5,017,929	843,419	-	1,237,616	-	93	2,616	1,927,015	
(울산)	2,275,034	1,765,936	27,012	2,453	15,924	-	50	-	463,658	
(경남)	5,045,584	3,241,493	426,976	30	282,854	29	121	166	1,093,917	
인 천 경 기	20,650,482	11,599,724	2,000,132	128,948	3,172,204	96	1,057	566	3,747,755	
(인천)	4,329,336	2,698,560	373,496	8,093	617,609	-	72	31	631,475	
(경기)	16,321,146	8,901,164	1,626,636	120,855	2,554,595	96	985	536	3,116,280	
대 구 경 북	13,773,092	10,339,789	308,260	1,257	1,096,256	1,626	558	1,318	2,024,028	
(대구)	10,144,717	7,632,384	214,508	1,257	463,636	1,626	471	922	1,829,912	
(경북)	3,628,375	2,707,405	93,751	-	632,620	-	87	396	194,116	
대 전 충 남	11,614,222	7,851,280	1,134,456	37,362	1,066,619	-	876	927	1,522,702	
(대전)	5,243,854	3,259,500	448,451	577	591,392	-	333	569	943,032	
(충남)	5,000,290	3,687,440	365,472	36,784	437,423	-	457	353	472,360	
(세종)	1,370,078	904,339	320,533	-	37,804	-	86	5	107,310	
광 주 전 남	11,657,393	5,097,065	1,028,404	55,527	3,269,650	97	1,307	2,506	2,202,838	
(광주)	7,021,874	1,841,320	653,634	55,213	2,762,922	-	606	1,491	1,706,688	
(전남)	4,635,518	3,255,745	374,770	314	506,728	97	701	1,015	496,150	
총 북	6,643,681	4,473,192	313,087	2,861	1,138,952	15	529	444	714,601	
전 북	7,135,325	4,772,710	264,949	6,999	140,789	-	1,231	2,716	1,945,931	
강 원	3,745,817	2,157,424	516,542	2,704	750,325	52	571	29	318,171	
제 주	4,099,496	2,596,107	571,830	5,000	111,038	58	675	931	813,857	

(2022년 12월 기준, 단위: 백만원)

구분	적립식예금									
	계	정기적금	하나더적금	자유적립적금	매일적금	장학적금	근로자 우대저축	가계 장기저축	장기주택 마련저축	
전 국	7,382,596	3,357,662	141,317	700,146	6,082	44,350	1	2	8	
서 울	1,372,703	358,621	15,506	66,105	484	1,154	0	-	1	
부 산 경 남	736,182	382,231	8,068	59,523	32	4,484	-	-	1	
(부산)	393,181	184,326	7,542	25,182	1	63	-	-	-	
(울산)	92,170	63,683	14	7,539	-	728	-	-	1	
(경남)	250,832	134,222	513	26,801	31	3,693	-	-	0	
인 천 경 기	1,281,659	728,389	17,617	128,350	2,210	8,276	1	0	3	
(인천)	328,511	170,775	1	53,383	149	5	-	0	0	
(경기)	953,148	557,614	17,615	74,967	2,061	8,271	1	0	2	
대 구 경 북	634,140	385,009	2,212	40,189	60	1,151	0	-	0	
(대구)	477,059	279,488	68	21,679	20	24	-	-	0	
(경북)	157,081	105,521	2,145	18,510	40	1,126	0	-	0	
대 전 충 남	761,260	352,180	18,669	51,053	524	1,747	0	1	0	
(대전)	324,344	160,414	4,044	15,620	312	54	-	1	0	
(충남)	372,778	158,672	13,249	27,526	212	1,390	0	-	0	
(세종)	64,138	33,095	1,377	7,907	-	303	-	-	-	
광 주 전 남	692,333	362,745	6,931	66,076	2,030	13,844	-	1	0	
(광주)	359,093	199,949	4,424	22,844	1,369	309	-	-	0	
(전남)	333,241	162,795	2,507	43,232	660	13,535	-	1	-	
총 북	474,305	232,154	4,238	93,298	200	6,729	-	0	3	
전 북	674,703	243,124	2,930	158,310	81	3,728	-	0	0	
강 원	305,902	128,405	63,590	22,246	44	2,475	-	-	-	
제 주	449,409	184,804	1,555	14,997	418	762	-	0	0	

6. 자금조성

(2022년 12월 기준, 단위: 백만원)

구분	적립식예금										기타 예금
	평생행복 적금	직장인 행복적금	재형저축	행복자유 적금	e-파란 적금	테트리스 적금	레이디 4U적금	유니온 정기적금	유니온자유 적립적금	플러스 정기적금	
전국	21,501	550,178	6,578	0	754,974	26,004	51,712	1,328,716	307,097	86,268	567
서울	1,028	524,458	569	0	179,997	3,825	12,740	168,161	31,045	9,009	4
부산경남	1,199	1,069	301	0	85,354	1,425	6,915	140,674	34,894	10,013	114
(부산)	27	1,069	175	0	52,014	924	6,571	85,783	23,723	5,780	34
(울산)	184	-	32	-	1,520	14	163	14,382	2,717	1,192	15
(경남)	988	-	95	-	31,820	486	180	40,509	8,453	3,040	65
인천경기	4,899	12,129	1,000	-	106,497	6,171	7,742	183,268	52,467	22,641	136
(인천)	3,023	7,718	247	-	30,440	1,126	708	34,975	21,083	4,877	12
(경기)	1,876	4,411	753	-	76,057	5,045	7,034	148,293	31,384	17,763	123
대구경북	1,136	-	1,205	-	46,259	1,365	4,242	129,995	10,819	10,497	39
(대구)	592	-	812	-	40,312	42	3,896	114,680	8,957	6,491	6
(경북)	544	-	393	-	5,947	1,323	346	15,315	1,863	4,007	33
대전충남	1,508	817	952	-	139,951	1,150	3,552	154,143	26,717	8,293	39
(대전)	153	817	174	-	14,675	276	1,750	112,190	10,986	2,878	26
(충남)	1,355	-	778	-	120,660	761	1,543	33,580	8,748	4,304	13
(세종)	-	-	-	-	4,616	112	260	8,373	6,983	1,111	-
광주전남	7,857	11,706	1,388	-	62,841	2,253	3,019	101,638	40,226	9,781	64
(광주)	7,734	218	560	-	21,826	1,375	2,241	74,616	14,329	7,298	50
(전남)	123	11,487	828	-	41,015	877	777	27,022	25,897	2,483	15
총복	2,545	-	296	-	34,213	2,810	1,409	40,481	50,660	5,268	40
전북	579	-	347	-	55,461	3,351	7,841	147,925	43,801	7,225	30
강원	731	-	96	-	10,138	144	413	69,625	5,749	2,245	74
제주	19	-	423	-	34,264	3,510	3,838	192,805	10,718	1,296	26

(2022년 12월 기준, 단위: 백만원)

구분	계	차입금				기타 부채	비신용 사업 계정	출자금	자본 잉여금	이익 잉여금	기타포괄 손익
		상호금융 차입금	대외기관 차입금	정책자금 차입금	후순위 차입금						
전 국	399,092	200,939	96,582	13,832	87,739	2,454,863	614	6,845,945	20,527	3,398,224	328,237
서울	28,392	14,409	8,855	341	4,787	374,839	285	1,517,898	2,330	605,192	123,413
부산경남	57,457	39,661	4,550	423	12,824	352,975	-	1,068,295	2,427	450,657	39,673
(부산)	42,626	33,412	2,750	54	6,410	194,496	-	658,045	508	281,499	28,362
(울산)	369	-	-	-	369	55,450	-	111,008	-	49,733	7,175
(경남)	14,462	6,249	1,800	368	6,045	103,030	-	299,242	1,919	119,425	4,136
인천경기	45,374	19,190	16,847	3,853	5,484	451,809	47	1,317,569	6,276	771,491	49,698
(인천)	17,246	13,700	-	18	3,528	101,329	-	303,052	2,018	144,271	13,923
(경기)	28,128	5,490	16,847	3,835	1,956	350,480	47	1,014,517	4,259	627,219	35,775
대구경북	35,918	17,028	300	47	18,543	324,564	-	556,810	149	297,187	49,685
(대구)	16,425	6,048	300	-	10,077	246,901	-	370,672	95	237,550	44,503
(경북)	19,493	10,980	-	47	8,466	77,664	-	186,137	55	59,637	5,181
대전충남	27,949	13,163	-	1,112	13,674	246,701	166	433,212	3,174	322,961	13,511
(대전)	7,788	506	-	685	6,597	120,257	-	189,142	1,923	113,820	4,721
(충남)	17,335	10,557	-	383	6,395	98,779	166	199,452	1,251	154,084	7,804
(세종)	2,825	2,100	-	43	682	27,664	-	44,617	-	55,057	986
광주전남	34,727	25,341	-	1,939	7,447	235,541	-	705,050	1,252	356,276	18,296
(광주)	16,659	10,780	-	118	5,761	139,035	-	404,722	363	211,436	13,578
(전남)	18,068	14,561	-	1,821	1,686	96,506	-	300,328	889	144,840	4,718
총 북	23,010	12,825	-	755	9,430	130,311	14	360,927	739	195,666	12,066
전 북	23,298	7,202	1,305	201	14,590	150,314	47	307,456	3,111	131,249	6,019
강 원	122,119	51,720	64,725	4,917	757	83,004	4	284,534	430	136,866	2,379
제 주	849	400	-	246	203	104,804	50	294,196	638	130,681	13,496

7. 자금운용

(2022년 12월 기준, 단위: 백만원)

구분	합계	현금	예치금				유가증권					
			계	상환 준비금	대내 예치금	대외 예치금	계	수익증권	국공채	회사채	대내 실적상품	기타
전 국	143,362,390	474,938	25,063,688	8,870,906	9,576,945	6,615,837	6,962,565	292,855	799,955	1,017,937	4,790,650	61,167
서 울	20,816,695	46,963	3,942,067	1,336,989	1,527,970	1,077,109	1,073,985	73,750	225,710	194,517	574,693	5,314
부산경남	20,312,594	53,746	3,209,532	1,270,877	1,015,264	923,392	880,600	39,868	60,675	172,911	607,124	23
(부산)	11,290,140	28,118	1,711,366	688,178	542,922	480,266	373,517	19,583	25,239	86,082	242,614	0
(울산)	2,800,938	6,357	458,313	184,594	101,616	172,103	86,289	3,796	5,885	9,628	66,980	0
(경남)	6,221,515	19,271	1,039,853	398,105	370,726	271,023	420,794	16,489	29,551	77,201	297,530	23
인천경기	27,233,027	104,496	4,540,386	1,848,588	1,901,584	790,214	840,726	49,519	100,677	53,322	633,217	3,992
(인천)	5,818,725	25,642	1,075,328	384,571	456,443	234,315	269,158	24,152	25,780	13,901	205,326	0
(경기)	21,414,302	78,853	3,465,058	1,464,018	1,445,141	555,899	571,568	25,367	74,897	39,421	427,891	3,992
대구경북	16,750,830	50,410	3,049,477	923,193	1,080,153	1,046,131	1,014,270	18,555	101,886	236,420	657,409	0
(대구)	12,250,184	30,820	2,284,664	647,354	787,243	850,067	554,820	4,970	49,527	167,943	332,379	0
(경북)	4,500,646	19,590	764,813	275,839	292,910	196,064	459,450	13,584	52,359	68,476	325,030	0
대전충남	14,665,320	64,642	2,604,269	974,627	996,625	633,017	744,653	16,617	78,859	86,426	510,977	51,773
(대전)	6,516,809	25,270	1,284,797	430,432	447,690	406,676	399,628	6,429	54,484	37,139	249,802	51,773
(충남)	6,461,543	32,964	1,063,203	417,707	446,299	199,198	313,849	10,188	21,156	42,432	240,072	0
(세종)	1,686,969	6,409	256,269	126,489	102,636	27,144	31,176	-	3,219	6,855	21,102	0
광주전남	14,958,814	52,596	2,521,762	861,374	1,037,488	622,900	651,584	52,686	29,032	30,937	538,864	64
(광주)	8,853,547	28,955	1,529,824	516,915	619,259	393,650	349,221	26,960	23,196	16,393	282,607	64
(전남)	6,105,266	23,640	991,938	344,460	418,228	229,250	302,363	25,727	5,836	14,544	256,256	0
충 북	8,784,054	35,061	1,549,426	519,324	642,489	387,613	733,108	10,653	58,702	122,749	541,004	0
전 북	9,282,056	31,678	1,560,686	524,837	499,177	536,673	374,982	26,896	37,847	41,285	268,954	0
강 원	5,148,504	22,121	1,034,127	315,505	437,826	280,796	364,506	2,324	41,184	26,942	294,055	-
제 주	5,410,496	13,225	1,051,955	295,592	438,371	317,992	284,151	1,986	65,383	52,428	164,354	0

(2022년 12월 기준, 단위: 백만원)

구분	계	대출금							제대출금 대손충당금	유형자산	기타자산	비신용 사업계정
		일반대출	정책자금 대출금	적금관계 대출금	예탁금대월	상업어음 할인	범위내 대출	기타				
전 국	107,913,164	103,530,772	418,811	59,519	3,378,387	-	436,605	89,069	-2,236,894	2,765,115	2,407,940	11,874
서 울	15,141,206	14,706,964	16,866	15,505	340,387	-	52,430	9,055	-309,790	513,722	404,200	4,341
부 산 경 남	15,810,320	15,347,829	41,991	14,041	340,171	-	54,835	11,454	-429,461	423,810	363,073	972
(부산)	8,973,595	8,733,453	28,837	4,317	173,399	-	29,367	4,223	-259,700	239,750	223,067	427
(울산)	2,199,622	2,146,158	2,864	7,096	35,308	-	6,258	1,937	-53,579	59,750	44,055	132
(경남)	4,637,104	4,468,217	10,291	2,628	131,464	-	19,210	5,294	-116,182	124,311	95,951	413
인 천 경 기	21,232,813	20,364,278	59,917	6,016	710,308	-	71,696	20,599	-397,399	507,348	401,052	3,606
(인천)	4,342,667	4,059,962	16,738	1,834	245,102	-	14,189	4,843	-85,930	97,015	94,159	685
(경기)	16,890,146	16,304,316	43,179	4,182	465,206	-	57,507	15,756	-311,469	410,333	306,892	2,921
대 구 경 북	12,309,822	11,846,341	23,217	2,908	372,761	-	55,395	9,199	-286,852	339,957	273,668	78
(대구)	9,150,796	8,835,217	12,362	1,911	254,043	-	41,773	5,490	-214,584	250,661	192,969	39
(경북)	3,159,026	3,011,123	10,855	998	118,718	-	13,623	3,709	-72,267	89,296	80,698	39
대 전 충 남	11,017,301	10,551,185	29,333	3,062	374,430	-	47,576	11,715	-247,273	234,982	245,849	897
(대전)	4,752,782	4,570,668	15,229	1,193	142,793	-	18,183	4,716	-133,082	78,491	108,754	168
(충남)	4,893,517	4,650,668	11,973	1,489	202,406	-	20,824	6,157	-84,913	127,041	115,153	729
(세종)	1,371,002	1,329,849	2,131	381	29,232	-	8,569	842	-29,279	29,450	21,942	-
광 주 전 남	11,435,739	10,961,642	54,846	6,183	348,861	-	53,703	10,504	-204,104	259,256	241,232	749
(광주)	6,753,399	6,517,569	28,943	3,606	168,464	-	28,940	5,876	-113,997	164,003	142,095	47
(전남)	4,682,340	4,444,073	25,904	2,577	180,396	-	24,763	4,627	-90,108	95,253	99,137	702
총 북	6,250,951	5,880,626	20,384	2,978	318,466	-	23,326	5,171	-103,320	146,294	172,193	343
전 북	7,147,468	6,817,130	29,165	4,049	256,334	-	34,526	6,265	-118,498	142,328	142,952	459
강 원	3,606,578	3,412,557	19,381	1,380	158,338	-	11,924	2,998	-60,169	104,396	76,852	92
제 주	3,960,965	3,642,221	123,711	3,398	158,332	-	31,194	2,109	-80,028	93,021	86,869	338


8. 주요 재무비율

(2022년 12월 기준, 단위 : %)

지역	NIS	예대마진	NIM	예대율	ROA	연체율	고정이하 여신비율	부실여신 비율	대손충당금 적립비율
전국	1.64	2.17	1.78	83.06	0.43	2.47	2.57	0.23	102.36
서울	1.61	2.28	1.82	83.36	0.58	2.82	2.66	0.11	103.24
부산경남	1.57	2.03	1.73	86.20	0.31	4.36	4.03	0.33	101.46
(부산)	1.54	1.96	1.72	88.98	0.27	4.04	3.86	0.38	102.23
(울산)	1.52	1.96	1.64	85.35	0.35	4.93	4.67	0.10	100.34
(경남)	1.66	2.20	1.79	81.65	0.35	4.71	4.06	0.34	100.27
인천경기	1.78	2.28	1.92	86.34	0.50	1.92	2.27	0.19	102.52
(인천)	1.68	2.27	1.83	82.92	0.46	2.48	2.81	0.25	101.01
(경기)	1.80	2.29	1.94	87.27	0.51	1.78	2.13	0.18	102.95
대구경북	1.57	2.06	1.68	79.49	0.32	3.23	3.41	0.15	102.15
(대구)	1.54	1.99	1.65	80.74	0.33	2.62	3.13	0.14	102.70
(경북)	1.66	2.22	1.75	76.08	0.32	5.00	4.21	0.20	100.55
대전충남	1.60	2.15	1.70	80.90	0.31	2.58	2.90	0.59	101.34
(대전)	1.44	2.01	1.57	78.18	0.22	3.39	3.74	1.17	100.54
(충남)	1.79	2.32	1.87	81.79	0.40	1.61	1.86	0.16	102.57
(세종)	1.48	2.00	1.60	88.12	0.29	3.24	3.69	0.14	101.46
광주전남	1.69	2.20	1.82	84.04	0.46	1.08	1.35	0.18	104.39
(광주)	1.67	2.17	1.80	83.71	0.46	1.03	1.33	0.15	101.96
(전남)	1.71	2.23	1.84	84.52	0.46	1.15	1.38	0.22	107.64
충북	1.68	2.23	1.78	77.54	0.53	1.25	1.30	0.23	100.65
전북	1.60	2.07	1.70	82.53	0.31	1.64	1.82	0.16	100.84
강원	1.56	2.18	1.70	79.81	0.49	1.72	1.44	0.30	102.93
제주	1.59	2.22	1.78	81.40	0.50	1.90	2.53	0.08	106.16

03

도시농촌별 현황



1. 지역별 조합수	48
2. 자산규모별 조합수	49
3. 조합원수	49
4. 자금조달 및 운용	50
5. 손익	51
6. 운용수익률 및 조달비용률	52

1. 지역별 조합수

(단위 : 개)

구 분	2020						2021						2022					
	도시			농촌			도시			농촌			도시			농촌		
	계	광역시	일반시	계	읍단위	면단위	계	광역시	일반시	계	읍단위	면단위	계	광역시	일반시	계	읍단위	면단위
전 국	657	357	300	222	103	119	651	353	298	222	103	119	648	350	298	222	103	119
서 울	118	118	-	-	-	-	116	116	-	-	-	-	114	114	-	-	-	-
부 산 경 남	103	57	46	8	7	1	101	56	45	8	7	1	101	56	45	8	7	1
(부산)	48	48	-	-	-	-	47	47	-	-	-	-	47	47	-	-	-	-
(울산)	9	9	-	1	1	-	9	9	-	1	1	-	9	9	-	1	1	-
(경남)	46	-	46	7	6	1	45	-	45	7	6	1	45	-	45	7	6	1
인 천 경 기	120	45	75	21	7	14	120	45	75	21	7	14	119	44	75	21	7	14
(인천)	45	45	-	1	1	-	45	45	-	1	1	-	44	44	-	1	1	-
(경기)	75	-	75	20	6	14	75	-	75	20	6	14	75	-	75	20	6	14
대 구 경 북	69	50	19	31	14	17	69	50	19	31	14	17	69	50	19	31	14	17
(대구)	50	50	-	3	1	2	50	50	-	3	1	2	50	50	-	3	1	2
(경북)	19	-	19	28	13	15	19	-	19	28	13	15	19	-	19	28	13	15
대 전 충 남	58	43	15	43	22	21	57	42	15	43	22	21	57	42	15	43	22	21
(대전)	43	43	-	-	-	-	42	42	-	-	-	-	42	42	-	-	-	-
(충남)	14	-	14	38	20	18	14	-	14	38	20	18	14	-	14	38	20	18
(세종)	1	-	1	5	2	3	1	-	1	5	2	3	1	-	1	5	2	3
광 주 전 남	64	44	20	24	12	12	64	44	20	24	12	12	64	44	20	24	12	12
(광주)	44	44	-	-	-	-	44	44	-	-	-	-	44	44	-	-	-	-
(전남)	20	-	20	24	12	12	20	-	20	24	12	12	20	-	20	24	12	12
총 북	41	-	41	40	13	27	41	-	41	40	13	27	41	-	41	40	13	27
전 북	44	-	44	27	11	16	43	-	43	27	11	16	43	-	43	27	11	16
강 원	21	-	21	18	11	7	21	-	21	18	11	7	21	-	21	18	11	7
제 주	19	-	19	10	6	4	19	-	19	10	6	4	19	-	19	10	6	4

2. 자산규모별 조합수

(2022년말 기준, 단위: 개)

구 분		계	100억미만	100억이상 300억미만	300억이상 500억미만	500억이상 1,000억미만	1,000억이상
도시	광역시	350	34	32	21	64	199
	일반시	298	34	18	13	46	187
농촌	읍단위	103	-	7	13	42	41
	면단위	119	5	29	24	35	26
합계		870	73	86	71	187	453

3. 조합원수

(단위: 천명)

구 분		2020	2021	2022
도시	광역시	2,725	2,745	2,812
	일반시	2,528	2,610	2,682
농촌	읍단위	680	697	710
	면단위	491	513	523
합계		6,425	6,565	6,727

4. 자금조달 및 운용

(2022년말 기준, 단위: 백만원)

구분		도시			농촌			합계
		광역시	일반시	계	읍단위	면단위	계	
조달	수신	60,944,414	50,151,874	111,096,288	11,193,607	7,624,994	18,818,600	129,914,888
	차입부채	129,021	172,002	301,023	58,407	39,662	98,069	399,092
	출자금	3,538,547	2,499,848	6,038,395	482,146	325,404	807,550	6,845,945
	기타	3,104,567	2,229,871	5,334,438	514,121	353,906	868,027	6,202,465
합	계	67,716,549	55,053,594	122,770,144	12,248,281	8,343,966	20,592,247	143,362,390
운용	현금	189,625	178,311	367,936	58,104	48,897	107,002	474,938
	대출금	50,831,131	42,002,848	92,833,978	9,083,468	5,995,718	15,079,186	107,913,164
	예치금	12,172,733	9,414,945	21,587,678	1,950,469	1,525,540	3,476,009	25,063,688
	상환준비금	4,144,638	3,370,329	7,514,968	803,339	552,599	1,355,938	8,870,906
	대내예치금	4,429,189	3,664,888	8,094,076	761,601	721,267	1,482,869	9,576,945
	대외예치금	3,598,906	2,379,728	5,978,634	385,529	251,674	637,202	6,615,837
	유가증권	3,077,831	2,409,809	5,487,640	893,641	581,284	1,474,925	6,962,565
	기타	1,445,229	1,047,681	2,492,910	262,598	192,527	455,125	2,948,035

5. 손익

(2022년말 기준, 단위: 백만원)

구분		도시			농촌			합계
		광역시	일반시	계	읍단위	면단위	계	
총 수익	대출채권이자	2,045,281	1,650,664	3,695,945	355,170	245,343	600,513	4,296,458
	예치금이자	185,579	146,001	331,579	32,176	24,226	56,402	387,981
	유가증권운용수익	67,751	52,464	120,215	20,807	13,823	34,630	154,845
	수수료수익	130,988	101,780	232,767	29,598	16,365	45,964	278,731
	기타	73,234	54,580	127,814	10,605	19,416	30,021	157,835
	계	2,502,832	2,005,488	4,508,320	448,356	319,174	767,530	5,275,850
총 비용	이자비용	1,224,113	949,282	2,173,395	201,754	130,833	332,587	2,505,982
	대출채권평가손실	265,747	160,734	426,481	32,929	20,847	53,776	480,258
	유가증권운용손실	4,899	3,964	8,863	1,331	622	1,953	10,816
	수수료비용	75,335	54,513	129,848	10,383	7,645	18,028	147,876
	판매비와관리비	608,665	567,317	1,175,982	141,739	110,653	252,392	1,428,374
	(인건비)	258,287	240,926	499,213	62,845	48,710	111,555	610,768
	기타	26,317	22,632	48,948	6,302	4,915	11,217	60,165
계	2,205,076	1,758,441	3,963,517	394,438	275,515	669,953	4,633,470	
비신용사업계정		5,774	4,668	10,442	681	334	1,014	11,456
법인세등		40,615	30,813	71,428	6,254	5,600	11,854	83,282
당기순이익		262,916	220,900	483,816	48,345	38,393	86,738	570,554

6. 운용수익률 및 조달비용률

(2022년말 기준, 단위: 백만원, %)

구분			도 시					
			광역시			일반시		
			자금량	발생이자	수익비용률	자금량	발생이자	수익비용률
수익성자산	상 준 비 환 금	4,189,100	60,866	1.45	3,377,685	49,005	1.45	
	대 예 치 내 금	3,652,460	64,258	1.76	2,950,578	52,200	1.77	
	대 예 치 외 금	2,891,381	60,454	2.09	2,027,622	44,796	2.21	
	유 가 증 권	2,807,488	62,852	2.24	2,273,067	48,500	2.13	
	대 출 금	47,916,910	2,045,281	4.27	39,470,216	1,650,664	4.18	
	수익성자산계	61,457,339	2,293,711	3.73	50,099,168	1,845,165	3.68	
	이자부부채	요 구 불 예 금	5,260,489	22,820	0.43	5,200,877	17,868	0.34
거 치 식 예 금		48,040,427	1,116,673	2.32	38,467,897	852,963	2.22	
적 립 식 예 금		3,298,564	78,007	2.36	3,023,663	73,811	2.44	
기 타 예 금		150	6	3.99	250	2	0.72	
예 금 계		56,599,630	1,217,506	2.15	46,692,686	944,644	2.02	
차 입 금		267,589	6,607	2.47	197,566	4,638	2.35	
이자부부채계		56,867,219	1,224,113	2.15	46,890,253	949,282	2.02	
N I S		1.58			1.66			
예 대 마 진		2.12			2.16			
N I M		1.74			1.79			

(2022년말 기준, 단위: 백만원, %)

구분			농촌						합계		
			읍단위			면단위					
			자금량	발생이자	수익비용률	자금량	발생이자	수익비용률	자금량	발생이자	수익비용률
수익성자산	상준비환금	751,679	10,949	1.46	536,571	7,810	1.46	8,855,035	128,630	1.45	
	대예치내금	743,597	12,527	1.68	661,733	10,901	1.65	8,008,368	139,886	1.75	
	대예치외금	383,014	8,699	2.27	240,330	5,515	2.29	5,542,347	119,465	2.16	
	유가증권	867,083	19,476	2.25	556,523	13,201	2.37	6,504,161	144,029	2.21	
	대출금	8,473,650	355,170	4.19	5,630,840	245,343	4.36	101,491,615	4,296,458	4.23	
	수익성자산계	11,219,022	406,822	3.63	7,625,997	282,770	3.71	130,401,526	4,828,468	3.70	
이자부부채	요구불예금	1,324,147	2,919	0.22	1,000,822	2,551	0.25	12,786,334	46,158	0.36	
	거치식예금	8,500,864	178,126	2.10	5,741,989	117,900	2.05	100,751,177	2,265,663	2.25	
	적립식예금	712,797	19,340	2.71	427,466	9,313	2.18	7,462,490	180,471	2.42	
	기타예금	41	0	0.13	60	0	0.60	501	8	1.63	
	예금계	10,537,849	200,385	1.90	7,170,337	129,765	1.81	121,000,503	2,492,300	2.06	
	차입금	56,467	1,369	2.42	46,405	1,068	2.30	568,028	13,682	2.41	
	이자부부채계	10,594,316	201,754	1.90	7,216,742	130,833	1.81	121,568,530	2,505,982	2.06	
N I S	1.72			1.90			1.64				
예 대 마 진	2.29			2.55			2.17				
N I M	1.83			1.99			1.78				

04

연도별 주요 현황

1. 자산규모별 조합수	56
2. 도시농촌별 조합수	57
3. 대차대조표 주요계정	58
4. 지역별 총자산	59
5. 지역별 여신	61
6. 지역별 수신	63
7. 지역별 출자금	65
8. 지역별 당기순이익	67
9. 지역별 조합원수	69
10. 공동유대별 총자산	71
11. 공동유대별 여신	73
12. 공동유대별 수신	75
13. 공동유대별 출자금	77
14. 공동유대별 당기순이익	79
15. 공동유대별 조합원수	81

1. 자산규모별 조합수

(단위 : 개)

구분 연도	계				100억미만				100억이상~300억미만			
	합계	지역	직장	단체	합계	지역	직장	단체	합계	지역	직장	단체
2011	955	669	160	126	142	17	92	33	251	158	47	46
2012	950	677	159	114	128	12	85	31	223	138	49	36
2013	942	681	156	105	124	12	85	27	207	131	44	32
2014	920	672	152	96	120	13	83	24	167	99	40	28
2015	910	666	150	94	109	9	78	22	157	86	44	27
2016	904	667	146	91	102	7	76	19	140	75	41	24
2017	898	665	142	91	99	6	75	18	132	70	39	23
2018	888	666	136	86	95	6	71	18	122	65	37	20
2019	883	668	132	83	89	5	67	17	114	59	37	18
2020	879	670	128	81	82	4	64	14	105	49	35	21
2021	873	674	122	77	73	3	61	9	98	46	31	21
2022	870	677	120	73	73	3	60	10	86	37	31	18

(단위 : 개)

구분 연도	300억이상~500억미만				500억이상~1000억미만				1000억이상			
	합계	지역	직장	단체	합계	지역	직장	단체	합계	지역	직장	단체
2011	200	166	11	23	226	201	8	17	136	127	2	7
2012	189	156	12	21	255	227	9	19	155	144	4	7
2013	185	155	14	16	267	236	9	22	159	147	4	8
2014	172	143	14	15	281	250	11	20	180	167	4	9
2015	160	132	12	16	284	253	12	19	200	186	4	10
2016	155	122	12	18	272	240	13	19	235	220	4	11
2017	129	101	13	15	269	236	11	22	269	252	4	13
2018	107	83	11	13	260	224	13	23	304	288	4	12
2019	89	69	9	11	238	202	15	21	353	333	4	16
2020	85	65	11	9	230	197	14	19	377	355	4	18
2021	79	54	13	12	214	184	13	17	409	387	4	18
2022	71	53	10	8	187	153	16	18	453	431	3	19

2. 도시농촌별 조합수

(단위 : 개)

연도	구분	계					지역				
		합계	광역시	일반시	읍단위	면단위	합계	광역시	일반시	읍단위	면단위
2011		955	395	318	110	132	680	226	224	104	126
2012		950	394	316	109	131	677	226	222	104	125
2013		942	393	314	108	127	681	229	227	104	121
2014		920	387	304	106	123	672	226	224	103	119
2015		910	380	302	106	122	666	224	221	103	118
2016		904	375	305	104	120	667	225	226	101	115
2017		898	372	303	104	119	665	224	225	101	115
2018		888	363	302	104	119	666	224	226	101	115
2019		883	359	301	105	118	668	225	227	102	114
2020		879	357	300	103	119	670	228	227	100	115
2021		873	353	298	103	119	674	231	228	100	115
2022		870	350	298	103	119	677	233	229	100	115

(단위 : 개)

연도	구분	직장					단체				
		합계	광역시	일반시	읍단위	면단위	합계	광역시	일반시	읍단위	면단위
2011		160	96	56	3	5	115	73	38	3	1
2012		159	95	56	3	5	114	73	38	2	1
2013		156	94	54	3	5	105	70	33	1	1
2014		152	94	51	3	4	96	67	29	-	-
2015		150	91	52	3	4	94	65	29	-	-
2016		146	87	51	3	5	91	63	28	-	-
2017		142	85	50	3	4	91	63	28	-	-
2018		136	80	49	3	4	86	59	27	-	-
2019		132	77	48	3	4	83	57	26	-	-
2020		128	74	47	3	4	81	55	26	-	-
2021		122	70	45	3	4	77	52	25	-	-
2022		120	68	45	3	4	73	49	24	-	-

3. 대차대조표 주요계정

(단위 : 백만원)

구분	자산							자산계
	현금	예치금	유가증권	대출금	대손충당금	유형자산	기타	
2011	207,274	12,273,716	4,620,143	30,823,361	-690,689	1,055,821	1,255,494	49,545,120
2012	231,069	16,011,153	5,219,698	32,146,938	-761,229	1,086,124	1,362,435	55,296,187
2013	237,694	15,741,564	5,157,860	33,788,813	-849,715	1,154,871	1,437,324	56,668,410
2014	263,819	16,534,223	3,904,235	37,945,411	-908,963	1,198,432	1,559,891	60,497,049
2015	292,054	16,829,357	3,502,067	43,581,995	-945,157	1,230,684	1,329,110	65,820,108
2016	300,716	16,783,708	2,707,969	52,401,417	-1,115,531	1,340,277	1,321,066	73,739,622
2017	335,249	18,098,182	2,547,232	59,432,831	-1,287,574	1,501,164	1,493,237	82,120,321
2018	374,308	19,942,716	3,562,398	65,106,742	-1,423,042	1,702,544	1,578,489	90,844,156
2019	377,661	23,668,822	5,130,652	71,012,347	-1,591,518	1,984,524	1,849,007	102,431,495
2020	396,278	22,459,841	6,726,341	78,855,899	-1,724,596	2,194,913	2,033,772	110,942,449
2021	420,748	21,157,675	6,289,433	93,798,957	-1,872,822	2,449,563	2,164,885	124,408,439
2022	474,938	25,063,688	6,962,565	107,913,164	-2,236,894	2,765,115	2,419,815	143,362,390

(단위 : 백만원)

구분	부채·자본						부채 자본계
	예적금	차입금	출자금	자본잉여금	이익잉여금	기타	
2011	43,336,758	428,783	3,101,392	23,404	1,145,027	1,509,756	49,545,120
2012	48,827,303	338,545	3,289,303	22,786	1,189,320	1,628,931	55,296,187
2013	50,225,528	353,771	3,546,575	20,640	1,219,873	1,302,023	56,668,410
2014	53,639,263	373,619	3,723,733	20,569	1,357,978	1,381,887	60,497,049
2015	58,332,174	410,920	4,157,723	20,698	1,524,165	1,374,429	65,820,108
2016	65,409,109	538,714	4,758,192	20,533	1,661,199	1,351,876	73,739,622
2017	73,302,682	568,804	4,823,320	18,642	1,917,961	1,488,911	82,120,321
2018	81,434,822	432,344	4,965,973	18,642	2,220,990	1,771,386	90,844,156
2019	92,033,388	421,613	5,403,530	18,642	2,435,083	2,119,239	102,431,495
2020	99,472,157	733,925	5,920,854	18,630	2,670,284	2,126,599	110,942,449
2021	111,733,056	895,179	6,561,632	18,630	3,026,909	2,173,033	124,408,439
2022	129,914,888	399,092	6,845,945	20,527	3,398,224	2,783,714	143,362,390

4. 지역별 총자산

(단위 : 백만원)

구분	2011	2012	2013	2014	2015	2016
전 국	49,545,120	55,296,187	56,668,410	60,497,049	65,820,108	73,739,622
서 울	6,990,721	7,714,172	7,640,936	8,358,351	8,315,211	9,038,846
부 산 경 남	6,341,659	7,635,044	7,836,471	7,037,364	9,276,330	10,872,504
(부산)	2,926,585	3,744,284	3,845,881	3,751,864	4,690,132	5,595,849
(울산)	510,000	1,029,120	1,062,902	679,119	1,371,150	1,651,414
(경남)	2,905,075	2,861,640	2,927,689	2,606,381	3,215,047	3,625,242
인 천 경 기	9,744,614	10,174,894	10,412,010	10,562,820	12,154,399	13,939,704
(인천)	3,064,474	2,760,966	2,819,878	3,475,475	3,139,579	3,402,157
(경기)	6,680,140	7,413,927	7,592,133	7,087,345	9,014,820	10,537,546
대 구 경 북	4,985,741	6,008,208	6,231,335	6,282,889	8,021,853	9,167,972
(대구)	2,708,597	3,826,637	4,002,004	3,137,056	5,439,526	6,369,300
(경북)	2,277,144	2,181,571	2,229,331	3,145,833	2,582,327	2,798,672
대 전 충 남	5,786,481	6,271,885	6,351,624	6,946,147	6,991,010	7,609,695
(대전)	2,474,873	2,905,648	2,865,022	2,598,917	3,107,445	3,452,054
(충남)	3,311,607	3,366,237	2,961,807	4,061,821	3,275,204	3,455,039
(세종)	-	-	524,794	285,410	608,361	702,602
광 주 전 남	5,863,379	6,271,563	6,565,169	6,325,097	7,513,544	8,236,509
(광주)	2,313,011	3,618,454	3,761,972	3,029,545	4,287,447	4,725,860
(전남)	3,550,368	2,653,109	2,803,197	3,295,552	3,226,096	3,510,649
총 북	3,564,537	3,764,076	3,903,920	5,635,576	4,548,665	4,928,651
전 북	3,372,963	3,810,711	3,881,746	4,772,640	4,427,408	4,772,672
강 원	1,986,380	2,185,482	2,260,403	2,806,514	2,482,411	2,658,224
제 주	908,646	1,460,154	1,584,794	1,769,652	2,089,278	2,514,844

4. 지역별 총자산

(단위 : 백만원)

구분	2017	2018	2019	2020	2021	2022
전 국	82,120,321	90,844,156	102,431,495	110,942,449	124,408,439	143,362,390
서 울	10,521,075	12,166,456	13,714,558	14,969,069	17,541,154	20,816,695
부산경남	12,303,141	13,441,035	15,187,514	16,437,069	17,789,898	20,312,594
(부산)	6,448,436	7,116,138	8,231,750	9,044,987	9,833,251	11,290,140
(울산)	1,834,727	1,973,572	2,190,689	2,292,835	2,454,614	2,800,938
(경남)	4,019,978	4,351,325	4,765,076	5,099,248	5,502,033	6,221,515
인천경기	15,658,561	17,193,000	19,515,043	20,952,414	23,675,826	27,233,027
(인천)	3,687,854	3,994,076	4,529,781	4,839,355	5,230,748	5,818,725
(경기)	11,970,707	13,198,925	14,985,262	16,113,060	18,445,078	21,414,302
대구경북	10,088,573	11,262,170	12,630,655	13,704,006	14,996,124	16,750,830
(대구)	7,072,654	7,927,915	8,832,882	9,741,428	10,814,982	12,250,184
(경북)	3,015,919	3,334,255	3,797,774	3,962,578	4,181,142	4,500,646
대전충남	8,192,757	9,417,879	10,683,021	11,267,950	12,575,038	14,665,320
(대전)	3,657,956	4,195,696	4,734,390	5,040,746	5,493,246	6,516,809
(충남)	3,719,772	4,180,935	4,731,915	4,987,142	5,597,394	6,461,543
(세종)	815,029	1,041,247	1,216,716	1,240,061	1,484,399	1,686,969
광주전남	8,963,307	9,688,641	10,911,441	11,975,320	13,369,240	14,958,814
(광주)	5,062,728	5,485,554	6,328,816	7,031,845	7,883,493	8,853,547
(전남)	3,900,579	4,203,087	4,582,625	4,943,475	5,485,746	6,105,266
충 북	5,363,454	5,810,289	6,587,467	7,082,541	7,777,596	8,784,054
전 북	5,160,233	5,440,059	6,052,972	6,832,018	7,897,341	9,282,056
강 원	2,888,206	3,088,075	3,418,321	3,693,860	4,280,179	5,148,504
제 주	2,981,014	3,336,552	3,730,501	4,028,202	4,506,042	5,410,496

5. 지역별 여신

(단위 : 백만원)

구분	2011	2012	2013	2014	2015	2016
전 국	30,823,361	32,146,938	33,788,813	37,945,411	43,581,995	52,401,417
서 울	3,869,966	3,603,192	3,688,993	4,094,779	4,739,841	5,609,126
부산경남	3,967,047	4,518,527	4,739,078	5,339,065	6,381,636	8,012,145
(부산)	1,828,270	2,145,078	2,270,448	2,644,503	3,251,470	4,176,341
(울산)	302,332	708,259	730,715	797,085	1,027,535	1,305,175
(경남)	1,836,445	1,665,190	1,737,914	1,897,477	2,102,631	2,530,629
인천경기	6,493,368	6,356,368	6,530,597	7,159,018	8,219,887	10,206,829
(인천)	2,017,654	1,581,854	1,596,324	1,686,222	1,851,882	2,279,326
(경기)	4,475,714	4,774,514	4,934,272	5,472,796	6,368,006	7,927,503
대구경북	2,626,975	3,121,681	3,490,215	4,438,204	5,448,352	6,583,406
(대구)	1,417,059	2,184,089	2,435,728	3,158,200	3,866,570	4,681,379
(경북)	1,209,917	937,593	1,054,486	1,280,004	1,581,782	1,902,028
대전충남	3,646,295	3,648,508	3,814,967	4,133,994	4,636,391	5,396,778
(대전)	1,590,366	1,592,779	1,669,729	1,830,647	2,095,418	2,488,594
(충남)	2,055,929	2,055,730	1,779,211	1,902,573	2,103,297	2,353,450
(세종)	-	-	366,027	400,774	437,676	554,735
광주전남	3,871,612	3,861,873	4,100,544	4,597,129	5,049,550	5,998,267
(광주)	1,471,891	2,124,953	2,277,623	2,589,643	2,820,192	3,406,457
(전남)	2,399,720	1,736,920	1,822,922	2,007,486	2,229,359	2,591,810
충 북	2,316,517	2,396,139	2,531,223	2,788,647	3,027,376	3,481,640
전 북	2,162,061	2,303,498	2,408,756	2,673,631	2,874,475	3,295,926
강 원	1,306,741	1,366,699	1,428,082	1,488,795	1,627,171	1,838,895
제 주	562,778	970,451	1,056,359	1,232,150	1,577,315	1,978,404

5. 지역별 여신

(단위 : 백만원)

구분	2017	2018	2019	2020	2021	2022
전 국	59,432,831	65,106,742	71,012,347	78,855,899	93,798,957	107,913,164
서 울	6,893,634	7,897,401	8,546,602	9,821,619	12,519,067	15,141,206
부 산 경 남	9,192,730	10,048,252	10,870,759	12,114,488	13,889,172	15,810,320
(부산)	4,919,523	5,393,825	5,966,923	6,786,104	7,896,000	8,973,595
(울산)	1,404,577	1,482,680	1,622,020	1,715,825	1,939,978	2,199,622
(경남)	2,868,630	3,171,747	3,281,817	3,612,560	4,053,195	4,637,104
인 천 경 기	11,347,593	12,164,550	13,742,096	15,279,558	18,349,170	21,232,813
(인천)	2,473,083	2,617,946	3,004,464	3,317,465	3,868,478	4,342,667
(경기)	8,874,510	9,546,604	10,737,632	11,962,093	14,480,693	16,890,146
대 구 경 북	7,405,569	8,056,988	8,644,737	9,563,701	11,044,026	12,309,822
(대구)	5,278,377	5,785,453	6,136,612	6,993,851	8,165,276	9,150,796
(경북)	2,127,192	2,271,535	2,508,125	2,569,849	2,878,750	3,159,026
대 전 충 남	5,955,595	6,860,871	7,513,258	7,944,626	9,627,801	11,017,301
(대전)	2,672,983	3,042,540	3,250,875	3,415,231	4,239,430	4,752,782
(충남)	2,652,716	2,990,214	3,274,802	3,519,284	4,172,253	4,893,517
(세종)	629,896	828,117	987,581	1,010,110	1,216,117	1,371,002
광 주 전 남	6,725,267	7,188,267	7,765,780	8,741,288	10,286,533	11,435,739
(광주)	3,758,695	4,086,574	4,505,298	5,161,281	6,061,695	6,753,399
(전남)	2,966,572	3,101,693	3,260,482	3,580,007	4,224,838	4,682,340
충 북	3,833,526	4,148,253	4,460,915	4,856,354	5,547,431	6,250,951
전 북	3,635,619	3,876,315	4,283,728	4,967,542	6,077,465	7,147,468
강 원	2,033,737	2,165,423	2,297,719	2,574,693	3,026,254	3,606,578
제 주	2,409,560	2,700,420	2,886,752	2,992,031	3,432,037	3,960,965

6. 지역별 수신

(단위 : 백만원)

구분	2011	2012	2013	2014	2015	2016
전 국	43,336,758	48,827,303	50,225,528	53,639,263	58,332,174	65,409,109
서 울	5,615,735	6,304,287	6,216,130	6,456,687	6,780,516	7,385,302
부 산 경 남	5,536,751	6,727,972	6,938,739	7,487,292	8,222,622	9,596,276
(부산)	2,522,825	3,240,210	3,351,975	3,684,922	4,070,049	4,804,177
(울산)	447,408	939,402	975,564	1,073,639	1,263,509	1,523,768
(경남)	2,566,518	2,548,360	2,611,200	2,728,731	2,889,063	3,268,331
인 천 경 기	8,400,648	8,869,431	9,116,415	9,770,287	10,724,716	12,360,281
(인천)	2,667,058	2,407,405	2,481,873	2,616,451	2,768,932	3,013,191
(경기)	5,733,589	6,462,027	6,634,542	7,153,836	7,955,783	9,347,089
대 구 경 북	4,535,028	5,518,281	5,726,487	6,459,840	7,283,304	8,341,574
(대구)	2,462,481	3,514,309	3,669,381	4,276,386	4,940,249	5,791,164
(경북)	2,072,547	2,003,972	2,057,106	2,183,454	2,343,056	2,550,411
대 전 충 남	5,164,199	5,660,536	5,784,910	5,948,249	6,346,687	6,937,247
(대전)	2,208,978	2,648,856	2,641,057	2,683,257	2,858,226	3,183,236
(충남)	2,955,221	3,011,680	2,677,767	2,776,457	2,945,735	3,125,576
(세종)	-	-	466,086	488,534	542,726	628,434
광 주 전 남	5,284,663	5,673,534	5,939,358	6,229,923	6,770,814	7,418,519
(광주)	2,066,368	3,269,137	3,395,321	3,560,188	3,878,157	4,271,374
(전남)	3,218,294	2,404,397	2,544,038	2,669,736	2,892,657	3,147,145
총 북	3,212,782	3,406,265	3,553,963	3,850,789	4,116,718	4,461,937
전 북	3,049,127	3,456,753	3,559,839	3,838,072	4,074,053	4,382,544
강 원	1,740,512	1,924,222	1,978,714	2,037,517	2,175,112	2,338,736
제 주	797,313	1,286,023	1,410,973	1,560,608	1,837,633	2,186,694

6. 지역별 수신

(단위 : 백만원)

구분	2017	2018	2019	2020	2021	2022
전 국	73,302,682	81,434,822	92,033,388	99,472,157	111,733,056	129,914,888
서 울	8,792,653	10,280,558	11,602,016	12,669,275	14,999,427	18,164,345
부 산 경 남	10,918,734	11,921,775	13,514,987	14,673,197	15,903,608	18,341,109
(부산)	5,589,024	6,179,650	7,210,806	7,956,402	8,677,478	10,084,604
(울산)	1,699,188	1,815,671	2,001,510	2,107,222	2,248,467	2,577,204
(경남)	3,630,521	3,926,453	4,302,671	4,609,572	4,977,662	5,679,301
인 천 경 기	13,982,123	15,448,717	17,561,260	18,792,274	21,289,022	24,590,763
(인천)	3,279,791	3,577,315	4,083,173	4,354,349	4,685,240	5,236,886
(경기)	10,702,331	11,871,402	13,478,088	14,437,924	16,603,782	19,353,877
대 구 경 북	9,192,004	10,343,220	11,659,553	12,598,340	13,692,989	15,486,518
(대구)	6,440,932	7,281,170	8,134,804	8,947,379	9,871,055	11,334,038
(경북)	2,751,072	3,062,051	3,524,749	3,650,961	3,821,934	4,152,480
대 전 충 남	7,483,252	8,623,984	9,830,364	10,356,756	11,577,932	13,617,648
(대전)	3,368,588	3,858,426	4,365,850	4,643,411	5,068,616	6,079,157
(충남)	3,388,454	3,826,343	4,352,761	4,583,738	5,158,876	5,982,671
(세종)	726,210	939,215	1,111,753	1,129,608	1,350,440	1,555,820
광 주 전 남	8,095,295	8,782,266	9,890,904	10,826,280	12,072,469	13,607,672
(광주)	4,591,116	4,975,539	5,737,617	6,356,572	7,112,120	8,067,755
(전남)	3,504,179	3,806,727	4,153,287	4,469,709	4,960,350	5,539,917
충 북	4,887,148	5,307,887	6,031,692	6,455,718	7,113,210	8,061,321
전 북	4,775,918	5,023,278	5,589,986	6,267,890	7,293,851	8,660,561
강 원	2,555,716	2,744,829	3,027,977	3,256,598	3,788,932	4,519,169
제 주	2,619,840	2,958,308	3,324,649	3,575,830	4,001,615	4,865,782

7. 지역별 출자금

(단위 : 백만원)

구분	2011	2012	2013	2014	2015	2016
전 국	3,101,392	3,289,303	3,546,575	3,723,733	4,157,723	4,758,192
서 울	843,403	886,331	948,196	944,088	997,419	1,090,454
부 산 경 남	419,075	480,400	509,070	540,505	630,555	810,181
(부산)	229,727	285,718	298,091	324,579	394,516	529,952
(울산)	32,977	39,489	43,077	47,292	54,763	64,022
(경남)	156,371	155,194	167,903	168,633	181,277	216,207
인 천 경 기	678,766	702,493	733,697	705,654	776,887	861,039
(인천)	199,716	190,184	193,358	194,001	208,585	225,832
(경기)	479,050	512,309	540,339	511,652	568,301	635,207
대 구 경 북	183,356	192,281	222,605	280,613	350,230	426,252
(대구)	97,984	118,959	143,391	185,303	245,696	302,190
(경북)	85,373	73,322	79,214	95,310	104,534	124,062
대 전 충 남	254,538	256,981	273,464	277,535	301,213	319,419
(대전)	116,988	121,636	127,092	120,391	129,698	141,002
(충남)	137,551	135,345	126,216	137,655	149,141	150,938
(세종)	-	-	20,156	19,489	22,373	27,478
광 주 전 남	271,426	277,525	309,616	362,497	400,642	439,582
(광주)	115,889	164,726	183,669	198,295	222,629	243,332
(전남)	155,537	112,800	125,947	164,202	178,013	196,250
총 북	147,474	149,649	165,801	181,416	219,814	242,530
전 북	130,985	128,499	141,531	148,628	158,807	173,560
강 원	114,016	127,976	147,533	158,258	164,817	174,364
제 주	58,353	87,168	95,061	124,540	157,340	220,811

7. 지역별 출자금

(단위 : 백만원)

구분	2017	2018	2019	2020	2021	2022
전 국	4,823,320	4,965,973	5,403,530	5,920,854	6,561,632	6,845,945
서 울	1,085,710	1,138,457	1,257,298	1,366,743	1,483,724	1,517,898
부산경남	851,410	893,747	969,088	1,031,634	1,089,891	1,068,295
(부산)	554,557	571,709	607,723	652,935	686,899	658,045
(울산)	65,371	79,024	101,308	106,083	109,677	111,008
(경남)	231,482	243,013	260,056	272,616	293,316	299,242
인천경기	875,743	892,289	971,359	1,071,307	1,229,558	1,317,569
(인천)	224,778	225,155	237,864	259,223	288,906	303,052
(경기)	650,965	667,134	733,495	812,084	940,652	1,014,517
대구경북	433,468	428,388	449,924	478,661	534,053	556,810
(대구)	297,233	289,163	312,752	328,175	356,818	370,672
(경북)	136,235	139,225	137,172	150,487	177,235	186,137
대전충남	314,793	318,290	340,930	370,168	410,516	433,212
(대전)	142,484	147,405	161,350	173,330	184,107	189,142
(충남)	144,636	143,714	150,816	164,017	187,464	199,452
(세종)	27,673	27,171	28,764	32,821	38,945	44,617
광주전남	454,767	474,537	521,960	587,551	655,393	705,050
(광주)	250,399	262,365	294,304	335,172	377,183	404,722
(전남)	204,368	212,172	227,656	252,379	278,210	300,328
충 북	242,376	243,731	265,625	292,005	328,787	360,927
전 북	172,995	180,587	209,689	248,059	286,266	307,456
강 원	172,407	176,969	194,460	222,716	257,891	284,534
제 주	219,651	218,979	223,198	252,010	285,554	294,196

8. 지역별 당기순이익

(단위 : 백만원)

구분	2011	2012	2013	2014	2015	2016
전 국	292,011	173,127	131,634	189,559	235,005	228,186
서 울	61,263	40,948	27,658	36,543	44,041	28,027
부 산 경 남	43,475	29,496	19,093	27,751	25,469	31,265
(부산)	22,581	16,215	8,505	18,527	21,415	27,609
(울산)	3,653	3,221	1,899	2,124	5,845	3,829
(경남)	17,241	10,060	8,689	7,100	-1,791	-173
인 천 경 기	65,226	24,002	12,873	38,881	48,429	54,219
(인천)	19,427	2,729	-4,949	7,735	9,488	10,464
(경기)	45,799	21,272	17,821	31,146	38,942	43,755
대 구 경 북	24,430	12,809	18,300	19,827	24,871	26,637
(대구)	14,635	13,179	14,978	17,826	19,668	23,404
(경북)	9,795	-370	3,323	2,001	5,204	3,234
대 전 충 남	30,901	10,548	7,569	15,210	20,379	12,698
(대전)	9,004	1,888	-2,814	4,342	8,105	4,967
(충남)	21,897	8,659	7,547	8,498	9,410	4,696
(세종)	-	-	2,836	2,370	2,864	3,035
광 주 전 남	23,723	18,857	24,089	13,058	28,777	30,332
(광주)	11,515	13,493	15,299	4,012	17,012	18,220
(전남)	12,208	5,364	8,790	9,046	11,766	12,112
총 북	13,997	9,626	10,456	15,875	13,654	12,968
전 북	15,125	11,655	-3,769	7,316	11,459	11,393
강 원	8,476	8,349	7,640	9,812	8,579	6,055
제 주	5,394	6,838	7,725	5,288	9,347	14,593

8. 지역별 당기순이익

(단위 : 백만원)

구분	2017	2018	2019	2020	2021	2022
전 국	334,579	424,516	370,107	383,101	515,404	570,554
서 울	63,402	84,099	80,034	87,258	112,312	110,269
부산경남	54,807	79,343	59,846	32,433	73,016	58,367
(부산)	35,629	52,962	40,392	22,896	47,176	28,373
(울산)	7,464	8,666	5,742	-1,551	7,496	9,349
(경남)	11,714	17,715	13,712	11,089	18,344	20,644
인천경기	77,089	86,359	82,630	91,084	105,438	126,924
(인천)	14,568	13,525	13,994	16,091	22,972	25,134
(경기)	62,521	72,833	68,636	74,993	82,467	101,790
대구경북	26,974	34,929	14,255	33,045	41,139	51,149
(대구)	19,803	29,654	17,939	24,394	31,749	37,458
(경북)	7,171	5,275	-3,684	8,651	9,390	13,690
대전충남	26,569	35,030	24,079	26,678	41,185	41,480
(대전)	15,006	19,971	10,614	6,422	18,166	12,788
(충남)	6,720	11,778	7,713	14,946	17,020	24,074
(세종)	4,843	3,281	5,752	5,310	5,998	4,618
광주전남	36,598	39,301	52,363	47,086	57,601	65,019
(광주)	22,243	24,289	34,698	29,543	34,538	38,359
(전남)	14,355	15,012	17,665	17,543	23,063	26,660
충 북	13,492	22,324	17,141	17,051	23,674	43,235
전 북	7,769	11,372	9,422	17,104	20,456	26,089
강 원	8,024	13,686	11,420	14,350	18,537	23,337
제 주	19,855	18,073	18,919	17,013	22,046	24,685

9. 지역별 조합원수

(단위: 천명)

구분	2011	2012	2013	2014	2015	2016
전 국	5,863	5,925	5,819	5,722	5,752	5,801
서 울	765	748	765	729	727	740
부산경남	718	771	751	742	747	768
(부산)	298	335	318	320	324	334
(울산)	59	98	91	91	82	87
(경남)	361	339	342	331	341	347
인천경기	1,128	1,082	1,041	1,022	1,019	1,028
(인천)	353	303	278	269	260	264
(경기)	775	779	764	752	759	764
대구경북	608	629	619	598	622	630
(대구)	333	373	364	343	359	366
(경북)	274	256	255	255	263	264
대전충남	681	668	637	617	626	630
(대전)	277	310	289	270	270	277
(충남)	404	358	288	288	294	297
(세종)	-	-	60	60	63	57
광주전남	706	712	713	725	736	733
(광주)	300	403	397	396	404	407
(전남)	406	309	316	329	332	326
충 북	439	426	421	415	411	417
전 북	419	424	420	415	417	417
강 원	269	276	265	269	253	240
제 주	131	189	185	190	192	197

9. 지역별 조합원수

(단위: 천명)

구분	2017	2018	2019	2020	2021	2022
전 국	5,967	6,116	6,344	6,425	6,565	6,727
서 울	754	775	798	807	811	830
부산경남	796	803	841	855	861	873
(부산)	347	362	386	401	403	410
(울산)	90	95	102	107	108	112
(경남)	359	346	353	346	350	351
인천경기	1,051	1,072	1,118	1,144	1,196	1,251
(인천)	270	271	278	280	286	292
(경기)	781	801	840	864	910	959
대구경북	650	665	678	685	683	693
(대구)	380	391	404	410	405	418
(경북)	270	274	275	275	278	275
대전충남	648	672	703	703	711	733
(대전)	287	294	309	305	302	307
(충남)	300	311	324	332	340	353
(세종)	61	66	69	66	69	73
광주전남	756	778	812	814	834	855
(광주)	416	424	443	446	464	478
(전남)	341	354	369	368	371	377
충 북	427	440	459	464	483	494
전 북	434	444	461	477	489	503
강 원	247	254	252	246	246	253
제 주	204	213	221	230	249	243

10. 공동유대별 총자산

(단위 : 백만원)

구분	지역			직장		
	2020	2021	2022	2020	2021	2022
전 국	102,507,106	116,148,742	135,056,041	3,111,722	3,018,916	2,916,353
서 울	12,119,989	14,718,411	18,006,467	1,646,762	1,568,879	1,514,556
부 산 경 남	14,789,178	16,039,374	18,503,955	270,522	272,190	260,033
(부산)	7,871,670	8,577,825	9,979,673	67,177	68,575	67,593
(울산)	2,192,712	2,352,142	2,694,851	13,085	12,283	9,760
(경남)	4,724,796	5,109,407	5,829,430	190,260	191,332	182,681
인 천 경 기	19,726,821	22,357,893	25,953,339	500,116	535,533	502,847
(인천)	4,249,545	4,623,401	5,237,826	322,780	325,416	298,049
(경기)	15,477,275	17,734,492	20,715,513	177,336	210,116	204,798
대 구 경 북	13,186,074	14,424,924	16,205,009	123,537	119,956	112,050
(대구)	9,282,232	10,302,674	11,759,827	81,829	79,662	74,850
(경북)	3,903,842	4,122,251	4,445,183	41,708	40,294	37,201
대 전 충 남	10,863,047	12,203,745	14,283,788	175,103	145,205	134,767
(대전)	4,682,353	5,164,950	6,175,792	128,593	102,208	94,253
(충남)	4,942,281	5,555,901	6,422,550	44,862	41,493	38,993
(세종)	1,238,413	1,482,894	1,685,447	1,648	1,504	1,522
광 주 전 남	10,928,504	12,664,655	14,249,185	135,823	143,449	146,632
(광주)	6,042,914	7,240,135	8,200,327	77,938	82,224	90,224
(전남)	4,885,590	5,424,521	6,048,859	57,885	61,225	56,408
총 북	7,006,965	7,700,466	8,698,800	20,134	20,823	31,032
전 북	6,524,568	7,625,342	8,999,218	105,756	80,718	84,387
강 원	3,373,868	3,951,346	4,798,788	133,968	132,163	130,048
제 주	3,988,091	4,462,584	5,357,492	-	-	-

10. 공동유대별 총자산

(단위 : 백만원)

구분	단체			전체		
	2020	2021	2022	2020	2021	2022
전 국	5,323,621	5,240,781	5,389,996	110,942,449	124,408,439	143,362,390
서 울	1,202,317	1,253,865	1,295,672	14,969,069	17,541,154	20,816,695
부 산 경 남	1,377,369	1,478,334	1,548,605	16,437,069	17,789,898	20,312,594
(부산)	1,106,139	1,186,851	1,242,874	9,044,987	9,833,251	11,290,140
(울산)	87,037	90,188	96,327	2,292,835	2,454,614	2,800,938
(경남)	184,193	201,295	209,404	5,099,248	5,502,033	6,221,515
인 천 경 기	725,478	782,401	776,841	20,952,414	23,675,826	27,233,027
(인천)	267,029	281,931	282,850	4,839,355	5,230,748	5,818,725
(경기)	458,449	500,469	493,991	16,113,060	18,445,078	21,414,302
대 구 경 북	394,395	451,243	433,771	13,704,006	14,996,124	16,750,830
(대구)	377,367	432,647	415,508	9,741,428	10,814,982	12,250,184
(경북)	17,027	18,597	18,263	3,962,578	4,181,142	4,500,646
대 전 충 남	229,800	226,088	246,764	11,267,950	12,575,038	14,665,320
(대전)	229,800	226,088	246,764	5,040,746	5,493,246	6,516,809
(충남)	-	-	-	4,987,142	5,597,394	6,461,543
(세종)	-	-	-	1,240,061	1,484,399	1,686,969
광 주 전 남	910,994	561,135	562,996	11,975,320	13,369,240	14,958,814
(광주)	910,994	561,135	562,996	7,031,845	7,883,493	8,853,547
(전남)	-	-	-	4,943,475	5,485,746	6,105,266
총 북	55,442	56,307	54,222	7,082,541	7,777,596	8,784,054
전 북	201,693	191,280	198,450	6,832,018	7,897,341	9,282,056
강 원	186,024	196,669	219,669	3,693,860	4,280,179	5,148,504
제 주	40,111	43,459	53,004	4,028,202	4,506,042	5,410,496

11. 공동유대별 여신

(단위 : 백만원)

구분	지역			직장		
	2020	2021	2022	2020	2021	2022
전 국	74,173,248	89,021,151	102,968,588	1,221,424	1,266,527	1,299,311
서 울	8,630,081	11,253,512	13,811,797	522,581	532,718	564,894
부 산 경 남	10,992,555	12,632,720	14,532,141	123,858	138,765	132,910
(부산)	5,915,463	6,922,570	7,984,769	32,068	33,112	32,568
(울산)	1,647,442	1,865,572	2,124,969	2,047	2,224	2,011
(경남)	3,429,650	3,844,578	4,422,402	89,744	103,429	98,330
인 천 경 기	14,577,250	17,557,728	20,422,233	257,394	282,084	278,403
(인천)	2,984,506	3,495,228	3,952,872	160,624	178,027	172,088
(경기)	11,592,744	14,062,501	16,469,361	96,771	104,057	106,315
대 구 경 북	9,255,014	10,689,388	11,964,855	46,667	51,844	56,118
(대구)	6,712,108	7,839,044	8,837,634	31,560	36,164	37,336
(경북)	2,542,906	2,850,344	3,127,221	15,107	15,680	18,782
대 전 충 남	7,705,832	9,407,001	10,779,561	76,940	64,229	59,928
(대전)	3,199,250	4,042,496	4,535,234	54,127	40,364	39,735
(충남)	3,497,098	4,149,022	4,874,047	22,186	23,232	19,470
(세종)	1,009,484	1,215,483	1,370,279	627	634	723
광 주 전 남	8,053,193	9,857,320	10,992,681	75,492	86,075	88,560
(광주)	4,512,503	5,676,827	6,352,414	36,174	41,730	46,487
(전남)	3,540,689	4,180,493	4,640,267	39,318	44,345	42,073
총 북	4,824,264	5,514,503	6,217,194	7,987	8,730	9,135
전 북	4,786,934	5,894,305	6,950,565	58,165	46,033	50,843
강 원	2,384,251	2,814,215	3,374,288	52,339	56,048	58,520
제 주	2,963,874	3,400,460	3,923,274	-	-	-

11. 공동유대별 여신

(단위 : 백만원)

구분	단체			전체		
	2020	2021	2022	2020	2021	2022
전 국	3,461,227	3,511,278	3,645,266	78,855,899	93,798,957	107,913,164
서 울	668,956	732,837	764,515	9,821,619	12,519,067	15,141,206
부 산 경 남	998,075	1,117,687	1,145,270	12,114,488	13,889,172	15,810,320
(부산)	838,572	940,318	956,258	6,786,104	7,896,000	8,973,595
(울산)	66,336	72,181	72,641	1,715,825	1,939,978	2,199,622
(경남)	93,166	105,188	116,371	3,612,560	4,053,195	4,637,104
인 천 경 기	444,913	509,358	532,177	15,279,558	18,349,170	21,232,813
(인천)	172,335	195,223	217,707	3,317,465	3,868,478	4,342,667
(경기)	272,578	314,135	314,469	11,962,093	14,480,693	16,890,146
대 구 경 북	262,020	302,794	288,849	9,563,701	11,044,026	12,309,822
(대구)	250,183	290,068	275,826	6,993,851	8,165,276	9,150,796
(경북)	11,837	12,726	13,023	2,569,849	2,878,750	3,159,026
대 전 충 남	161,853	156,571	177,813	7,944,626	9,627,801	11,017,301
(대전)	161,853	156,571	177,813	3,415,231	4,239,430	4,752,782
(충남)	-	-	-	3,519,284	4,172,253	4,893,517
(세종)	-	-	-	1,010,110	1,216,117	1,371,002
광 주 전 남	612,604	343,138	354,498	8,741,288	10,286,533	11,435,739
(광주)	612,604	343,138	354,498	5,161,281	6,061,695	6,753,399
(전남)	-	-	-	3,580,007	4,224,838	4,682,340
총 북	24,104	24,198	24,622	4,856,354	5,547,431	6,250,951
전 북	122,442	137,128	146,060	4,967,542	6,077,465	7,147,468
강 원	138,103	155,991	173,770	2,574,693	3,026,254	3,606,578
제 주	28,157	31,577	37,692	2,992,031	3,432,037	3,960,965

12. 공동유대별 수신

(단위 : 백만원)

구분	지역			직장		
	2020	2021	2022	2020	2021	2022
전 국	93,082,889	105,551,095	123,641,191	1,814,214	1,709,505	1,627,141
서 울	10,758,114	13,117,363	16,261,662	896,709	844,744	817,142
부 산 경 남	13,313,866	14,458,479	16,815,711	192,343	188,233	181,835
(부산)	6,987,772	7,632,119	8,966,430	41,248	43,236	42,814
(울산)	2,026,113	2,166,070	2,492,135	9,757	9,057	6,776
(경남)	4,299,981	4,660,290	5,357,146	141,338	135,940	132,245
인 천 경 기	17,826,611	20,280,808	23,623,717	333,213	325,484	288,647
(인천)	3,916,915	4,239,183	4,813,849	202,690	200,733	172,985
(경기)	13,909,696	16,041,625	18,809,868	130,523	124,751	115,662
대 구 경 북	12,194,328	13,242,135	15,057,523	64,855	61,788	56,469
(대구)	8,578,911	9,456,666	10,938,827	43,461	41,080	37,697
(경북)	3,615,417	3,785,469	4,118,696	21,394	20,708	18,772
대 전 충 남	10,043,378	11,291,676	13,323,647	100,974	76,457	65,229
(대전)	4,362,895	4,812,279	5,812,679	68,112	46,538	37,706
(충남)	4,550,875	5,128,957	5,955,149	32,863	29,919	27,522
(세종)	1,129,608	1,350,440	1,555,820	-	0	0
광 주 전 남	9,949,027	11,510,483	13,032,428	80,427	85,949	92,725
(광주)	5,499,942	6,573,595	7,510,092	59,804	62,487	75,144
(전남)	4,449,085	4,936,888	5,522,336	20,623	23,461	17,581
총 북	6,394,227	7,050,323	8,002,132	13,287	14,273	13,538
전 북	6,024,416	7,071,303	8,428,502	76,957	60,833	64,511
강 원	3,036,890	3,564,242	4,277,012	55,448	51,745	47,046
제 주	3,542,032	3,964,282	4,818,857	-	-	-

12. 공동유대별 수신

(단위 : 백만원)

구분	단체			전체		
	2020	2021	2022	2020	2021	2022
전 국	4,575,054	4,472,456	4,646,555	99,472,157	111,733,056	129,914,888
서 울	1,014,452	1,037,320	1,085,541	12,669,275	14,999,427	18,164,345
부 산 경 남	1,166,988	1,256,896	1,343,563	14,673,197	15,903,608	18,341,109
(부산)	927,382	1,002,123	1,075,360	7,956,402	8,677,478	10,084,604
(울산)	71,352	73,340	78,293	2,107,222	2,248,467	2,577,204
(경남)	168,253	181,432	189,910	4,609,572	4,977,662	5,679,301
인 천 경 기	632,450	682,730	678,399	18,792,274	21,289,022	24,590,763
(인천)	234,744	245,324	250,052	4,354,349	4,685,240	5,236,886
(경기)	397,706	437,406	428,347	14,437,924	16,603,782	19,353,877
대 구 경 북	339,157	389,066	372,526	12,598,340	13,692,989	15,486,518
(대구)	325,007	373,309	357,514	8,947,379	9,871,055	11,334,038
(경북)	14,150	15,757	15,012	3,650,961	3,821,934	4,152,480
대 전 충 남	212,404	209,799	228,772	10,356,756	11,577,932	13,617,648
(대전)	212,404	209,799	228,772	4,643,411	5,068,616	6,079,157
(충남)	-	-	-	4,583,738	5,158,876	5,982,671
(세종)	-	-	-	1,129,608	1,350,440	1,555,820
광 주 전 남	796,826	476,037	482,519	10,826,280	12,072,469	13,607,672
(광주)	796,826	476,037	482,519	6,356,572	7,112,120	8,067,755
(전남)	-	-	-	4,469,709	4,960,350	5,539,917
총 북	48,204	48,614	45,651	6,455,718	7,113,210	8,061,321
전 북	166,517	161,715	167,548	6,267,890	7,293,851	8,660,561
강 원	164,259	172,945	195,111	3,256,598	3,788,932	4,519,169
제 주	33,798	37,333	46,925	3,575,830	4,001,615	4,865,782

13. 공동유대별 출자금

(단위 : 백만원)

구분	지역			직장		
	2020	2021	2022	2020	2021	2022
전 국	4,535,997	5,168,774	5,471,092	983,455	991,615	982,837
서 울	671,611	791,409	833,238	590,826	581,986	570,365
부 산 경 남	852,295	909,075	898,204	50,751	49,361	48,156
(부산)	523,774	558,547	541,318	18,354	17,627	16,844
(울산)	96,621	99,595	100,581	749	734	697
(경남)	231,900	250,932	256,304	31,648	31,000	30,615
인 천 경 기	909,263	1,038,576	1,127,724	112,441	136,061	139,462
(인천)	163,967	188,526	206,413	79,409	81,422	82,359
(경기)	745,297	850,050	921,311	33,032	54,639	57,103
대 구 경 북	410,627	465,501	490,165	44,274	44,342	43,470
(대구)	277,306	305,489	321,677	28,759	28,832	27,757
(경북)	133,321	160,011	168,487	15,515	15,510	15,713
대 전 충 남	306,857	349,983	372,007	55,134	51,962	52,564
(대전)	119,769	132,780	136,916	45,384	42,757	43,585
(충남)	155,626	179,486	191,706	8,391	7,978	7,746
(세종)	31,462	37,718	43,384	1,360	1,227	1,233
광 주 전 남	490,526	574,263	622,717	43,031	43,562	43,943
(광주)	270,569	328,980	355,860	10,609	10,635	10,471
(전남)	219,957	245,283	266,857	32,422	32,927	33,471
총 북	285,632	322,207	354,041	3,361	3,457	3,586
전 북	216,759	259,280	279,739	15,750	11,104	11,484
강 원	144,377	177,155	202,866	67,887	69,780	69,807
제 주	248,050	281,326	290,390	-	-	-

13. 공동유대별 출자금

(단위 : 백만원)

구분	단체			전체		
	2020	2021	2022	2020	2021	2022
전 국	401,403	401,242	392,017	5,920,854	6,561,632	6,845,945
서 울	104,306	110,329	114,295	1,366,743	1,483,724	1,517,898
부 산 경 남	128,587	131,456	121,935	1,031,634	1,089,891	1,068,295
(부산)	110,807	110,725	99,883	652,935	686,899	658,045
(울산)	8,712	9,347	9,729	106,083	109,677	111,008
(경남)	9,068	11,384	12,323	272,616	293,316	299,242
인 천 경 기	49,603	54,921	50,383	1,071,307	1,229,558	1,317,569
(인천)	15,848	18,958	14,280	259,223	288,906	303,052
(경기)	33,755	35,963	36,103	812,084	940,652	1,014,517
대 구 경 북	23,760	24,210	23,175	478,661	534,053	556,810
(대구)	22,109	22,496	21,238	328,175	356,818	370,672
(경북)	1,651	1,714	1,937	150,487	177,235	186,137
대 전 충 남	8,177	8,571	8,641	370,168	410,516	433,212
(대전)	8,177	8,571	8,641	173,330	184,107	189,142
(충남)	-	-	-	164,017	187,464	199,452
(세종)	-	-	-	32,821	38,945	44,617
광 주 전 남	53,994	37,568	38,390	587,551	655,393	705,050
(광주)	53,994	37,568	38,390	335,172	377,183	404,722
(전남)	-	-	-	252,379	278,210	300,328
총 북	3,012	3,123	3,299	292,005	328,787	360,927
전 북	15,550	15,881	16,233	248,059	286,266	307,456
강 원	10,452	10,956	11,860	222,716	257,891	284,534
제 주	3,960	4,228	3,805	252,010	285,554	294,196

14. 공동유대별 당기순이익

(단위 : 백만원)

구분	지역			직장		
	2020	2021	2022	2020	2021	2022
전 국	333,220	457,045	517,901	29,157	32,950	45,807
서 울	65,866	85,872	85,833	16,398	18,624	18,224
부 산 경 남	26,484	64,647	69,562	1,306	1,845	2,099
(부산)	18,855	41,309	42,975	317	260	108
(울산)	-2,252	6,763	8,349	94	42	150
(경남)	9,881	16,575	18,238	895	1,543	1,842
인 천 경 기	82,560	94,907	114,067	5,348	7,178	7,948
(인천)	10,945	18,243	19,923	4,115	3,886	4,219
(경기)	71,615	76,664	94,145	1,234	3,291	3,730
대 구 경 북	30,407	38,520	48,234	1,032	875	1,176
(대구)	22,088	29,372	34,943	772	699	940
(경북)	8,319	9,149	13,291	261	176	236
대 전 충 남	25,311	39,109	39,272	1,482	1,183	1,706
(대전)	5,333	16,356	11,169	1,204	917	1,117
(충남)	14,704	16,777	23,526	243	243	548
(세종)	5,274	5,975	4,577	35	23	41
광 주 전 남	42,237	54,236	59,986	1,313	1,300	1,370
(광주)	25,642	32,049	34,373	365	424	324
(전남)	16,594	22,187	25,614	948	876	1,046
총 북	16,709	23,157	33,492	117	105	9,341
전 북	15,068	18,584	24,282	599	441	454
강 원	11,697	16,086	18,768	1,562	1,398	3,489
제 주	16,881	21,926	24,404	-	-	-

14. 공동유대별 당기순이익

(단위 : 백만원)

구분	단체			전체		
	2020	2021	2022	2020	2021	2022
전 국	20,723	25,409	6,846	383,101	515,404	570,554
서 울	4,993	7,816	6,211	87,258	112,312	110,269
부 산 경 남	4,644	6,523	-13,294	32,433	73,016	58,367
(부산)	3,724	5,607	-14,710	22,896	47,176	28,373
(울산)	606	690	850	-1,551	7,496	9,349
(경남)	313	226	565	11,089	18,344	20,644
인 천 경 기	3,176	3,354	4,908	91,084	105,438	126,924
(인천)	1,031	842	992	16,091	22,972	25,134
(경기)	2,144	2,512	3,916	74,993	82,467	101,790
대 구 경 북	1,605	1,743	1,739	33,045	41,139	51,149
(대구)	1,534	1,677	1,575	24,394	31,749	37,458
(경북)	71	66	164	8,651	9,390	13,690
대 전 충 남	-115	893	502	26,678	41,185	41,480
(대전)	-115	893	502	6,422	18,166	12,788
(충남)	-	-	-	14,946	17,020	24,074
(세종)	-	-	-	5,310	5,998	4,618
광 주 전 남	3,536	2,064	3,662	47,086	57,601	65,019
(광주)	3,536	2,064	3,662	29,543	34,538	38,359
(전남)	-	-	-	17,543	23,063	26,660
총 북	225	412	403	17,051	23,674	43,235
전 북	1,437	1,430	1,354	17,104	20,456	26,089
강 원	1,091	1,053	1,080	14,350	18,537	23,337
제 주	133	120	280	17,013	22,046	24,685

15. 공동유대별 조합원수

(단위 : 천명)

구분	지역			직장		
	2020	2021	2022	2020	2021	2022
전 국	5,857	6,036	6,217	270	261	256
서 울	608	624	646	141	133	129
부 산 경 남	760	771	786	31	29	28
(부산)	343	348	356	8	8	8
(울산)	104	105	109	1	1	1
(경남)	313	318	321	22	21	19
인 천 경 기	1,069	1,119	1,183	37	42	41
(인천)	244	252	261	23	22	22
(경기)	825	867	922	15	20	20
대 구 경 북	656	653	666	12	12	12
(대구)	386	381	396	7	7	7
(경북)	270	273	270	5	5	4
대 전 충 남	670	680	701	16	15	15
(대전)	275	274	278	13	12	12
(충남)	330	338	351	2	2	2
(세종)	66	69	72	1	0	0
광 주 전 남	724	764	786	11	11	10
(광주)	361	399	414	6	6	6
(전남)	363	366	373	5	5	4
총 북	458	477	488	3	3	3
전 북	456	472	486	9	7	7
강 원	226	227	233	10	10	11
제 주	229	248	241	-	-	-

15. 공동유대별 조합원수

(단위 : 천명)

구분	단체			전체		
	2020	2021	2022	2020	2021	2022
전 국	298	268	254	6,425	6,565	6,727
서 울	57	54	55	807	811	830
부 산 경 남	64	61	60	855	861	873
(부산)	50	47	46	401	403	410
(울산)	3	3	3	107	108	112
(경남)	11	11	11	346	350	351
인 천 경 기	38	35	26	1,144	1,196	1,251
(인천)	14	11	9	280	286	292
(경기)	24	24	17	864	910	959
대 구 경 북	18	18	15	685	683	693
(대구)	17	17	14	410	405	418
(경북)	0	0	1	275	278	275
대 전 충 남	17	16	17	703	711	733
(대전)	17	16	17	305	302	307
(충남)	-	-	-	332	340	353
(세종)	-	-	-	66	69	73
광 주 전 남	79	59	59	814	834	855
(광주)	79	59	59	446	464	478
(전남)	-	-	-	368	371	377
총 북	3	3	4	464	483	494
전 북	12	10	9	477	489	503
강 원	9	9	9	246	246	253
제 주	2	2	2	230	249	243

05

금리 현황



1. 지역별 정기예탁금	86
2. 지역별 담보대출금	87
3. 지역별 신용대출금	88
4. 주요시중금리	89

1. 지역별 정기에탁금(1년)

(전체신협, 단위 : %)

구분	1월	2월	3월	4월	5월	6월	7월	8월	9월	10월	11월	12월
전 국	2.26	2.36	2.43	2.52	2.65	2.81	3.17	3.40	3.66	4.59	5.39	5.44
서 울	2.36	2.42	2.54	2.56	2.68	2.91	3.28	3.50	3.77	4.71	5.47	5.54
부산경남	2.19	2.39	2.37	2.44	2.60	2.75	3.10	3.29	3.61	4.60	5.33	5.32
(부산)	2.36	2.50	2.48	2.52	2.69	2.84	3.20	3.41	3.64	4.71	5.48	5.43
(울산)	2.13	2.62	2.51	2.35	2.48	2.71	3.01	3.23	3.84	4.45	5.33	5.40
(경남)	2.00	2.12	2.17	2.39	2.54	2.65	2.98	3.16	3.48	4.50	5.09	5.17
인천경기	2.23	2.30	2.36	2.45	2.61	2.80	3.16	3.43	3.63	4.59	5.24	5.32
(인천)	2.31	2.26	2.44	2.50	2.55	2.78	3.18	3.40	3.61	4.51	5.28	5.42
(경기)	2.20	2.31	2.32	2.44	2.62	2.80	3.15	3.44	3.63	4.62	5.23	5.28
대구경북	2.34	2.50	2.57	2.68	2.80	2.93	3.29	3.47	3.76	4.66	5.38	5.54
(대구)	2.48	2.61	2.71	2.81	2.94	3.07	3.40	3.57	3.88	4.77	5.50	5.68
(경북)	2.05	2.22	2.26	2.37	2.41	2.55	2.90	3.18	3.41	4.38	5.09	5.17
대전충남	2.38	2.33	2.42	2.55	2.66	2.76	3.18	3.43	3.76	4.62	5.58	5.54
(대전)	2.43	2.51	2.58	2.73	2.74	2.90	3.38	3.59	3.90	4.76	5.80	5.81
(충남)	2.10	2.19	2.29	2.37	2.43	2.67	2.98	3.27	3.53	4.46	5.29	5.29
(세종)	2.80	2.37	2.44	2.56	2.94	2.63	3.12	3.43	3.95	4.68	5.59	5.43
광주전남	2.12	2.23	2.35	2.42	2.50	2.68	3.07	3.33	3.50	4.22	5.27	5.39
(광주)	2.20	2.37	2.41	2.49	2.52	2.84	3.23	3.46	3.59	4.21	5.34	5.54
(전남)	2.08	2.15	2.32	2.39	2.48	2.58	2.95	3.24	3.43	4.23	5.24	5.32
총 북	2.14	2.24	2.26	2.33	2.53	2.65	2.95	3.16	3.34	4.50	5.22	5.39
전 북	2.25	2.29	2.47	2.57	2.74	2.93	3.18	3.42	3.64	4.40	5.31	5.53
강 원	2.04	2.15	2.27	2.35	2.50	2.60	3.00	3.32	3.44	4.22	5.15	5.30
제 주	2.30	2.46	2.59	2.67	2.80	2.91	3.16	3.47	3.63	4.77	5.87	5.62

2. 지역별 담보대출금

(전체신협, 단위 : %)

구분	1월	2월	3월	4월	5월	6월	7월	8월	9월	10월	11월	12월
전 국	4.21	4.42	4.47	4.49	4.60	4.82	4.93	5.21	5.40	5.84	6.65	7.16
서 울	4.34	4.54	4.75	4.71	4.69	4.99	5.18	5.38	5.64	5.93	6.44	6.28
부산경남	4.22	4.60	4.68	4.60	4.75	5.08	5.23	5.31	5.58	5.98	6.74	7.34
(부산)	4.20	4.45	4.44	4.60	4.73	5.00	5.07	5.34	5.69	6.08	6.51	7.38
(울산)	4.12	4.20	4.49	4.52	4.52	4.91	4.64	4.78	5.30	5.76	7.06	7.00
(경남)	4.35	4.90	4.93	4.66	4.87	5.36	5.75	5.48	5.60	5.82	6.67	7.46
인천경기	4.24	4.46	4.39	4.51	4.57	4.74	4.91	5.23	5.40	5.92	6.64	7.19
(인천)	4.03	4.40	4.21	4.64	4.65	4.73	4.94	5.37	5.55	5.99	6.89	7.17
(경기)	4.28	4.47	4.42	4.49	4.55	4.74	4.91	5.19	5.37	5.91	6.59	7.19
대구경북	4.35	4.52	4.57	4.65	4.73	4.98	5.00	5.37	5.56	6.05	6.92	7.18
(대구)	4.44	4.55	4.64	4.72	4.83	5.06	5.08	5.42	5.66	6.17	7.27	7.38
(경북)	4.13	4.39	4.37	4.42	4.35	4.79	4.71	5.26	5.13	5.61	6.24	6.63
대전충남	4.25	4.37	4.37	4.37	4.47	4.65	4.82	5.07	5.21	5.61	6.55	7.10
(대전)	4.34	4.42	4.44	4.52	4.56	4.75	4.86	5.03	5.24	5.56	6.67	7.26
(충남)	4.11	4.38	4.31	4.25	4.37	4.55	4.80	5.13	5.19	5.58	6.37	6.84
(세종)	4.44	4.11	4.38	4.34	4.58	4.67	4.79	4.96	5.14	5.86	6.89	7.81
광주전남	4.11	4.17	4.24	4.31	4.51	4.56	4.76	5.02	5.27	5.81	6.65	7.18
(광주)	4.12	4.21	4.27	4.33	4.55	4.50	4.84	4.98	5.20	5.86	6.72	7.29
(전남)	4.11	4.09	4.21	4.27	4.47	4.63	4.65	5.08	5.37	5.75	6.55	7.09
충 북	4.00	4.15	4.15	4.18	4.28	4.45	4.70	5.07	5.14	5.56	6.30	6.91
전 북	4.07	4.11	4.28	4.38	4.43	4.54	4.78	5.15	5.23	5.83	6.87	7.64
강 원	4.08	4.42	4.18	4.33	4.46	4.70	4.66	4.92	5.72	5.70	6.28	6.63
제 주	4.23	4.18	4.42	4.37	4.57	5.04	4.96	5.41	5.23	5.77	6.78	7.33

3. 지역별 신용대출금

(전체신협, 단위 : %)

구분	1월	2월	3월	4월	5월	6월	7월	8월	9월	10월	11월	12월
전 국	3.67	3.78	3.83	3.77	3.77	4.00	4.08	4.33	4.09	4.48	4.97	5.24
서 울	3.26	3.34	3.20	3.29	3.31	3.39	3.46	3.75	3.83	3.96	4.31	4.68
부산경남	4.78	4.51	4.30	4.55	4.42	4.59	4.61	5.12	4.25	5.16	6.16	7.13
(부산)	5.33	4.94	4.36	4.81	4.42	4.63	4.74	5.36	4.57	5.40	6.30	7.43
(울산)	3.91	3.84	4.01	3.95	4.72	3.83	4.36	4.78	5.39	5.30	5.91	7.23
(경남)	4.12	3.95	4.08	4.10	4.39	4.68	4.18	4.65	3.83	4.53	5.85	6.32
인천경기	3.08	3.71	3.67	3.64	3.38	3.67	4.19	4.31	3.81	4.09	3.93	4.59
(인천)	3.12	4.27	3.73	3.78	3.89	4.24	4.76	4.61	4.58	5.11	5.94	5.58
(경기)	3.06	3.42	3.58	3.49	3.22	3.40	4.03	4.22	3.62	3.66	3.63	3.76
대구경북	4.66	4.06	4.24	4.15	4.50	4.37	4.33	4.97	4.38	5.28	6.05	6.37
(대구)	4.27	3.89	4.09	4.04	3.96	4.37	4.10	5.24	4.68	5.76	6.33	6.99
(경북)	5.06	4.72	4.66	5.14	5.72	4.32	4.81	4.76	3.84	3.53	6.01	5.71
대전충남	4.02	3.70	3.84	4.02	4.16	4.38	4.36	4.83	5.07	5.29	6.38	6.89
(대전)	4.13	3.93	3.96	4.06	4.36	4.46	4.44	4.84	5.21	5.46	6.76	7.08
(충남)	3.77	3.28	3.66	3.78	3.53	3.75	3.56	4.82	4.04	4.13	4.67	6.80
(세종)					4.75	4.75	4.75	4.75	4.75	4.75	4.75	4.75
광주전남	4.44	3.97	3.90	4.54	4.42	4.53	4.97	4.37	4.79	4.84	5.91	5.43
(광주)	4.59	4.19	3.92	4.68	4.47	4.58	5.19	4.46	5.26	5.20	6.31	5.67
(전남)	3.00	3.00	3.00	3.00	3.00	3.00	3.00	3.00	3.00	3.00	3.00	3.00
총 북	4.89	4.34	4.96	4.56	4.82	4.48	5.40	7.05	5.14	5.51	4.93	8.25
전 북	4.10	4.34	4.34	2.86	3.87	4.73	4.48	4.44	4.96	5.41	6.64	6.14
강 원	3.79	3.76	3.73	3.74	3.73	3.71	3.77	4.21	3.96	4.50	4.98	4.23
제 주	3.90	4.15	3.98	3.76	4.47	4.14	4.23	5.26	5.86	5.59	7.50	7.32

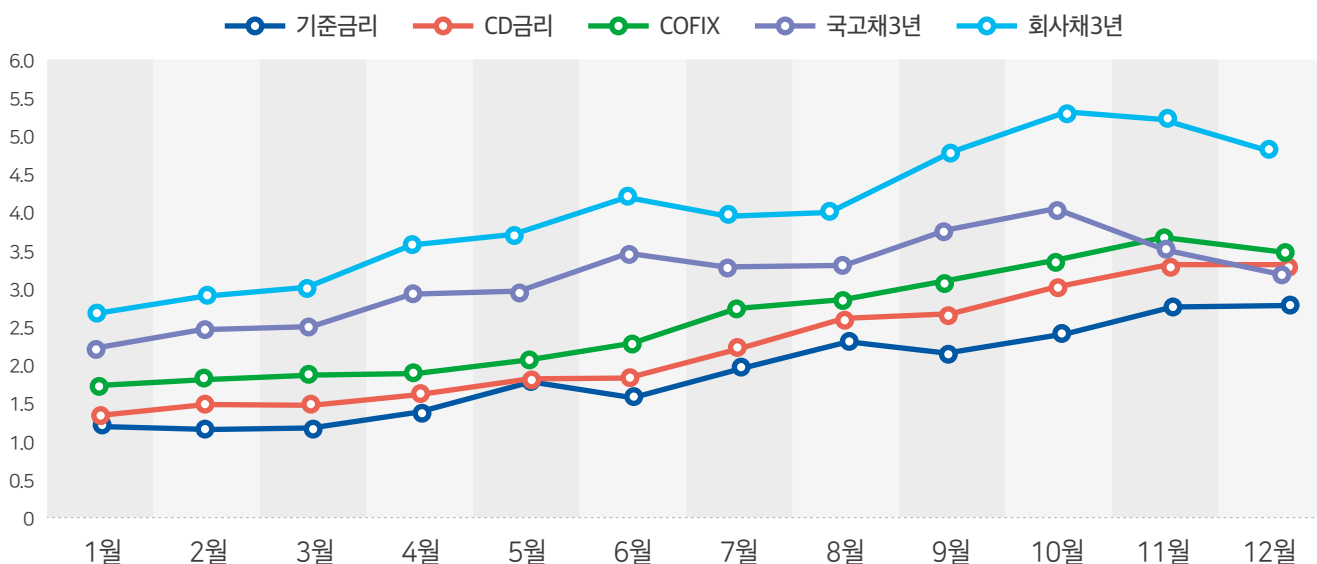
4. 주요시중금리

(1) 주요 시중금리 추이

(2022년말 기준, 단위 :%)

구분	1월	2월	3월	4월	5월	6월	7월	8월	9월	10월	11월	12월
기 준 금 리	1.25	1.25	1.25	1.50	1.75	1.75	2.25	2.50	2.50	3.00	3.25	3.25
국고채3년	2.06	2.29	2.37	2.94	3.02	3.48	3.24	3.25	3.90	4.24	3.90	3.63
회사채3년	2.63	2.87	3.03	3.63	3.78	4.23	4.13	4.23	4.90	5.44	5.49	5.30
C D 금 리	1.39	1.50	1.50	1.64	1.77	1.99	2.41	2.79	3.01	3.69	3.99	4.02
C O F I X	1.64	1.7	1.72	1.84	1.98	2.38	2.90	2.96	3.40	3.98	4.34	4.29

※ 자료 : 한국은행 경제통계시스템, 은행연합회(COFIX : 신규취급액기준)

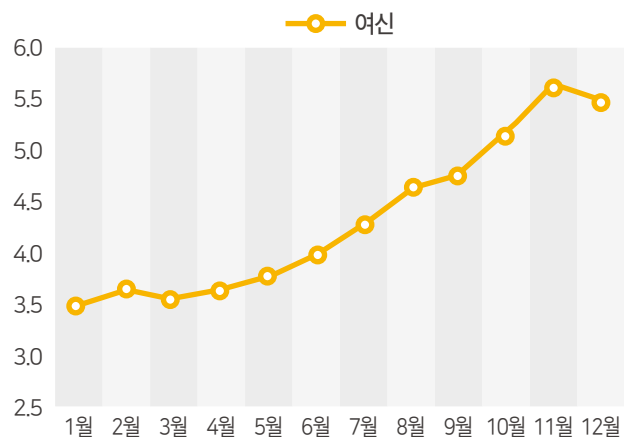
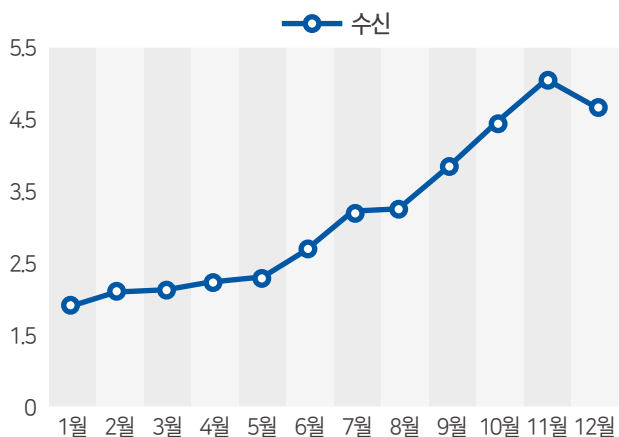


(2) 예금은행 가중평균금리 추이

(2022년말 기준, 단위 :%)


구분	1월	2월	3월	4월	5월	6월	7월	8월	9월	10월	11월	12월
수 신	1.83	1.91	1.93	2.10	2.22	2.73	3.33	3.36	3.83	4.49	4.95	4.63
여 신	3.45	3.51	3.50	3.57	3.68	3.90	4.21	4.52	4.71	5.26	5.64	5.56

※ 자료 : 한국은행 경제통계시스템(신규취급액기준, 정기예금1년-수신, 대출평균-여신)



06

연령별 거래자 현황



1. 거래자 연령별 요구불예금 분포 현황	92
2. 거래자 연령별 거치식예금 분포 현황	93
3. 거래자 연령별 적립식예금 분포 현황	94
4. 거래자 연령별 여신 분포 현황	95
5. 거래자 연령별 출자금 분포 현황	96
6. 조합원 연령별 분포 현황	97

1. 거래자 연령별 요구불예금 분포 현황

구분	20세 이하	20대	30대	40대	50대	60대	70세 초과	계
전 국	1.2	4.4	9.9	19.1	28.6	23.3	13.4	100.0
서 울	0.1	0.5	1.2	1.9	2.5	2.1	1.6	9.9
부 산 경 남	0.1	0.4	1.1	2.1	3.2	2.6	1.3	11.0
(부산)	0.0	0.2	0.6	1.1	1.6	1.4	0.7	5.7
(울산)	0.0	0.1	0.2	0.4	0.6	0.4	0.2	2.0
(경남)	0.0	0.1	0.3	0.6	1.0	0.8	0.4	3.3
인 천 경 기	0.4	1.1	2.2	4.4	7.3	5.8	3.2	24.3
(인천)	0.1	0.2	0.5	0.9	1.8	1.4	0.8	5.6
(경기)	0.3	0.9	1.7	3.5	5.5	4.4	2.4	18.7
대 구 경 북	0.1	0.4	0.9	1.7	2.5	2.0	1.2	8.9
(대구)	0.1	0.3	0.7	1.1	1.7	1.2	0.7	5.7
(경북)	0.0	0.1	0.3	0.6	0.9	0.8	0.5	3.2
대 전 충 남	0.1	0.5	1.1	2.1	3.0	2.6	1.6	11.0
(대전)	0.0	0.2	0.4	0.8	1.2	1.0	0.5	4.2
(충남)	0.1	0.2	0.5	1.1	1.5	1.4	0.9	5.7
(세종)	0.0	0.0	0.1	0.2	0.3	0.3	0.2	1.1
광 주 전 남	0.1	0.5	1.2	2.4	3.3	2.3	1.2	11.2
(광주)	0.1	0.3	0.7	1.3	1.8	1.2	0.6	6.0
(전남)	0.1	0.2	0.5	1.1	1.5	1.1	0.6	5.1
총 북	0.2	0.3	0.7	1.6	2.6	2.3	1.3	9.0
전 북	0.1	0.4	0.8	1.5	2.2	2.0	1.2	8.1
강 원	0.0	0.2	0.4	0.7	1.2	1.0	0.5	4.0
제 주	0.0	0.2	0.3	0.5	0.7	0.5	0.3	2.6

2. 거래자 연령별 거치식예금 분포 현황

구분	20세 이하	20대	30대	40대	50대	60대	70세 초과	계
전 국	0.5	4.2	8.7	16.7	22.9	26.1	20.9	100.0
서 울	0.1	0.6	1.5	2.6	3.0	3.4	3.0	14.2
부 산 경 남	0.1	0.6	1.3	2.4	3.4	4.2	2.9	14.8
(부산)	0.0	0.3	0.7	1.3	1.7	2.3	1.7	8.2
(울산)	0.0	0.1	0.2	0.4	0.5	0.6	0.3	2.1
(경남)	0.0	0.2	0.4	0.8	1.1	1.3	0.9	4.5
인 천 경 기	0.1	0.8	1.4	2.9	4.8	5.0	3.5	18.4
(인천)	0.0	0.2	0.3	0.6	1.0	1.1	0.7	3.9
(경기)	0.1	0.6	1.1	2.3	3.8	3.9	2.8	14.6
대 구 경 북	0.1	0.5	1.1	2.1	2.9	3.2	2.6	12.5
(대구)	0.1	0.4	0.8	1.6	2.2	2.3	1.8	9.2
(경북)	0.0	0.1	0.2	0.5	0.7	0.9	0.7	3.3
대 전 충 남	0.1	0.4	0.9	1.8	2.3	2.7	2.4	10.4
(대전)	0.0	0.2	0.4	0.8	1.1	1.2	1.0	4.7
(충남)	0.0	0.1	0.3	0.7	1.0	1.2	1.2	4.5
(세종)	0.0	0.0	0.1	0.2	0.3	0.3	0.3	1.2
광 주 전 남	0.1	0.4	0.9	1.8	2.4	2.7	2.2	10.5
(광주)	0.0	0.3	0.5	1.1	1.5	1.6	1.2	6.3
(전남)	0.0	0.2	0.3	0.7	0.9	1.1	1.0	4.2
총 북	0.0	0.2	0.4	0.9	1.4	1.6	1.3	5.9
전 북	0.0	0.3	0.6	1.1	1.3	1.6	1.5	6.4
강 원	0.0	0.1	0.3	0.5	0.8	1.0	0.7	3.3
제 주	0.0	0.2	0.4	0.7	0.8	0.8	0.8	3.6

3. 거래자 연령별 적립식예금 분포 현황

구분	20세 이하	20대	30대	40대	50대	60대	70세 초과	계
전 국	3.2	8.6	15.7	21.9	26.6	17.9	6.3	100.0
서 울	0.2	1.3	3.6	5.2	5.4	2.0	0.8	18.7
부 산 경 남	0.5	0.8	1.4	2.0	2.7	2.1	0.6	10.1
(부산)	0.1	0.4	0.8	1.0	1.4	1.2	0.4	5.4
(울산)	0.2	0.1	0.1	0.2	0.4	0.2	0.0	1.2
(경남)	0.1	0.3	0.4	0.7	1.0	0.7	0.2	3.4
인 천 경 기	0.6	1.4	2.0	3.2	5.2	3.7	1.1	17.3
(인천)	0.1	0.3	0.5	0.8	1.4	1.0	0.3	4.4
(경기)	0.5	1.1	1.5	2.4	3.8	2.7	0.8	12.8
대 구 경 북	0.4	0.7	1.3	1.7	2.3	1.7	0.6	8.7
(대구)	0.2	0.6	1.1	1.3	1.7	1.2	0.4	6.6
(경북)	0.2	0.1	0.2	0.4	0.6	0.5	0.1	2.1
대 전 충 남	0.3	1.0	1.9	2.3	2.4	1.7	0.6	10.3
(대전)	0.1	0.4	0.8	0.9	1.1	0.8	0.2	4.3
(충남)	0.2	0.5	1.0	1.2	1.1	0.8	0.3	5.1
(세종)	0.0	0.1	0.1	0.2	0.2	0.2	0.1	0.9
광 주 전 남	0.4	0.8	1.1	1.9	2.6	1.9	0.7	9.4
(광주)	0.1	0.5	0.6	0.9	1.4	1.1	0.4	4.9
(전남)	0.3	0.4	0.5	1.0	1.2	0.9	0.3	4.5
총 북	0.3	0.5	0.8	1.3	1.6	1.2	0.4	6.2
전 북	0.2	0.7	1.2	1.9	2.2	2.0	0.9	9.1
강 원	0.1	0.4	0.9	0.9	0.9	0.7	0.2	4.2
제 주	0.1	0.8	1.4	1.5	1.3	0.8	0.3	6.1

4. 거래자 연령별 여신 분포 현황

구분	20세 이하	20대	30대	40대	50대	60대	70세 초과	계
전 국	0.01	2.7	13.5	27.5	32.2	18.8	5.3	100.0
서 울	0.00	0.3	1.8	3.3	3.3	2.1	0.7	11.5
부 산 경 남	0.00	0.3	1.6	3.1	3.6	2.2	0.7	11.5
(부산)	0.00	0.2	1.0	1.7	2.0	1.2	0.4	6.4
(울산)	0.00	0.0	0.2	0.5	0.6	0.4	0.1	1.9
(경남)	0.00	0.1	0.4	0.8	1.0	0.7	0.2	3.2
인 천 경 기	0.00	0.6	2.9	5.4	7.0	4.2	1.2	21.4
(인천)	0.00	0.2	0.7	1.1	1.2	0.7	0.2	4.2
(경기)	0.00	0.5	2.2	4.3	5.8	3.4	1.0	17.2
대 구 경 북	0.00	0.3	1.6	3.5	3.7	2.3	0.7	12.1
(대구)	0.00	0.2	1.2	2.6	2.7	1.6	0.5	8.8
(경북)	0.00	0.1	0.4	0.9	1.1	0.6	0.2	3.3
대 전 충 남	0.00	0.3	1.6	3.2	3.7	2.1	0.6	11.5
(대전)	0.00	0.1	0.8	1.5	1.5	0.8	0.2	5.0
(충남)	0.00	0.2	0.6	1.4	1.8	1.1	0.3	5.4
(세종)	0.00	0.0	0.1	0.3	0.4	0.2	0.1	1.1
광 주 전 남	0.00	0.3	1.5	3.3	3.6	1.8	0.4	11.0
(광주)	0.00	0.2	0.9	1.8	2.0	1.0	0.2	6.1
(전남)	0.00	0.2	0.6	1.4	1.6	0.8	0.2	4.8
총 북	0.00	0.2	0.7	1.7	2.4	1.4	0.3	6.8
전 북	0.00	0.2	0.9	2.1	2.5	1.4	0.3	7.5
강 원	0.00	0.1	0.5	0.9	1.2	0.8	0.2	3.6
제 주	0.00	0.1	0.3	0.9	1.1	0.6	0.2	3.2

5. 거래자 연령별 출자금 분포 현황

구분	20세 이하	20대	30대	40대	50대	60대	70세 초과	계
전 국	2.3	4.5	7.9	16.5	26.3	24.9	17.6	100.0
서 울	0.3	0.7	2.0	4.7	5.8	4.2	3.7	21.4
부 산 경 남	0.4	0.7	1.2	2.3	3.6	4.5	3.0	15.8
(부산)	0.2	0.4	0.7	1.4	2.0	2.8	2.2	9.7
(울산)	0.1	0.1	0.1	0.2	0.5	0.4	0.2	1.7
(경남)	0.1	0.2	0.4	0.6	1.1	1.3	0.7	4.4
인 천 경 기	0.5	1.1	1.5	2.8	5.5	5.0	3.1	19.4
(인천)	0.1	0.2	0.4	0.8	1.4	1.0	0.6	4.5
(경기)	0.4	0.9	1.1	2.1	4.0	4.0	2.5	14.9
대 구 경 북	0.2	0.4	0.6	1.2	2.1	2.1	1.5	8.2
(대구)	0.1	0.3	0.4	0.8	1.4	1.4	1.0	5.5
(경북)	0.1	0.1	0.2	0.4	0.7	0.8	0.5	2.8
대 전 충 남	0.1	0.3	0.4	1.0	1.7	1.6	1.2	6.4
(대전)	0.0	0.1	0.2	0.5	0.9	0.6	0.4	2.8
(충남)	0.1	0.1	0.2	0.4	0.7	0.8	0.7	3.0
(세종)	0.0	0.0	0.0	0.1	0.1	0.2	0.1	0.7
광 주 전 남	0.3	0.5	0.8	1.7	3.0	2.5	1.6	10.4
(광주)	0.2	0.4	0.5	0.9	1.6	1.5	0.9	6.0
(전남)	0.1	0.2	0.3	0.8	1.4	1.0	0.6	4.4
총 북	0.2	0.3	0.3	0.7	1.3	1.5	1.0	5.3
전 북	0.1	0.2	0.3	0.7	1.2	1.2	0.8	4.5
강 원	0.1	0.1	0.4	0.9	1.1	1.0	0.6	4.2
제 주	0.1	0.2	0.3	0.6	0.9	1.2	0.9	4.3

6. 조합원 연령별 분포 현황

구분	20세 이하	20대	30대	40대	50대	60대	70세 초과	계
전 국	1.5	6.1	12.4	19.1	24.2	21.7	15.1	100.0
서 울	0.1	0.8	1.9	2.6	2.7	2.3	1.8	12.2
부 산 경 남	0.2	0.8	1.5	2.3	3.0	3.2	2.0	13.0
(부산)	0.1	0.4	0.7	1.1	1.3	1.5	1.0	6.1
(울산)	0.0	0.1	0.2	0.3	0.4	0.4	0.2	1.7
(경남)	0.1	0.3	0.6	0.9	1.3	1.3	0.8	5.2
인 천 경 기	0.3	1.3	2.3	3.5	4.9	4.1	2.3	18.7
(인천)	0.1	0.3	0.6	0.8	1.1	1.0	0.6	4.3
(경기)	0.2	1.0	1.8	2.7	3.7	3.1	1.7	14.3
대 구 경 북	0.1	0.7	1.3	1.9	2.4	2.3	1.7	10.3
(대구)	0.1	0.5	0.8	1.2	1.5	1.3	0.9	6.2
(경북)	0.1	0.2	0.5	0.7	0.9	0.9	0.8	4.1
대 전 충 남	0.1	0.6	1.3	2.1	2.6	2.4	1.9	10.9
(대전)	0.1	0.3	0.6	0.9	1.1	1.0	0.7	4.6
(충남)	0.1	0.3	0.6	1.0	1.2	1.1	1.0	5.3
(세종)	0.0	0.1	0.1	0.2	0.2	0.2	0.2	1.1
광 주 전 남	0.2	0.8	1.6	2.6	3.2	2.5	1.8	12.7
(광주)	0.1	0.5	0.9	1.5	1.8	1.4	0.9	7.1
(전남)	0.1	0.3	0.6	1.2	1.4	1.1	0.9	5.6
충 북	0.1	0.4	0.8	1.3	1.8	1.7	1.2	7.4
전 북	0.1	0.4	0.8	1.4	1.7	1.7	1.4	7.5
강 원	0.0	0.2	0.4	0.6	0.9	0.9	0.6	3.8
제 주	0.1	0.2	0.4	0.7	0.9	0.7	0.5	3.6

07

특별회계 현황



1. 운영 현황	100
2. 손익 현황	101
3. 주요계정 현황	101

1. 특별회계 운영현황

(2022년말 기준, 단위: 개, 백만원)

구 분	조합수	자산	당기순이익
전 국	92	279,676	10,166
서 울	13	143,801	3,784
부 산 경 남	11	37,015	886
(부산)	4	34,731	398
(울산)	1	888	119
(경남)	6	1,396	369
인 천 경 기	12	40,073	3,124
(인천)	2	10,355	609
(경기)	10	29,718	2,516
대 구 경 북	3	1,981	74
(대구)	2	1,013	35
(경북)	1	968	39
대 전 충 남	13	9,362	632
(대전)	4	3,292	151
(충남)	9	6,070	481
(세종)	-	-	-
광 주 전 남	6	11,203	666
(광주)	3	2,446	42
(전남)	3	8,757	624
총 북	9	9,190	302
전 북	11	12,736	365
강 원	3	557	79
제 주	11	13,759	254

2. 특별회계 손익 현황

(단위: 백만원)

구 분	2020	2021	2022
매 출 액	372,278	387,711	405,381
매 출 원 가	313,886	329,381	345,151
매 출 총 이 익	58,392	58,330	60,230
판매비와관리비	42,608	42,840	43,329
기 타 손 익	- 5,487	- 5,194	- 5,445
당 기 순 이 익	9,113	9,147	10,166


3. 특별회계 주요계정 현황

(단위: 백만원)

구 분	2020	2021	2022
자 산	260,332	272,978	279,676
매출채권	150,983	152,484	161,094
재고상품	43,353	46,383	44,069
기타자산	27,658	31,480	32,342
부 채	223,587	236,011	239,392
차입부채	186,452	198,840	198,854
매입채무	14,520	13,314	13,894
기타부채	22,614	23,857	26,644
자 본	36,745	36,967	40,284
자 본 금	27,104	27,181	29,542
자본잉여금	174	160	83
이익잉여금	9,113	9,131	10,166

08

상호금융기관 통계



1. 자산 현황	104
2. 수신 현황	105
3. 대출금 현황	106
4. 조합수 현황	107
5. 조합원수 현황	108
6. 지점수 현황	109
7. 자산건전성 현황	110
8. 기타 현황	111

1. 자산 현황

(단위: 억원)

구분	신협				새마을금고			
	2019	2020	2021	2022	2019	2020	2021	2022
전 국	1,024,315	1,109,424	1,244,084	1,433,624	1,904,162	2,091,199	2,420,568	2,841,702
서 울	137,146	149,691	175,412	208,167	317,971	369,888	432,236	519,285
부산경남	151,875	164,371	177,899	203,126	340,192	360,564	400,585	454,533
(부산)	82,317	90,450	98,333	112,901	157,892	168,556	186,176	213,408
(울산)	21,907	22,928	24,546	28,009	83,209	86,918	99,480	111,887
(경남)	47,651	50,992	55,020	62,215	99,091	105,090	114,929	129,238
인천경기	195,150	209,524	236,758	272,330	513,187	561,492	664,071	780,342
(인천)	45,298	48,394	52,307	58,187	86,560	93,198	106,732	124,271
(경기)	149,853	161,131	184,451	214,143	426,627	468,294	557,339	656,070
대구경북	126,307	137,040	149,961	167,508	243,652	261,786	305,960	357,861
(대구)	88,329	97,414	108,150	122,502	136,306	149,279	181,312	215,962
(경북)	37,978	39,626	41,811	45,006	107,346	112,507	124,648	141,900
대전충남	106,830	112,679	125,750	146,653	135,045	148,066	175,538	213,053
(대전)	47,344	50,407	54,932	65,168	59,089	66,270	81,189	102,182
(충남)	47,319	49,871	55,974	64,615	72,621	77,546	86,184	99,704
(세종)	12,167	12,401	14,844	16,870	3,335	4,250	8,165	11,168
광주전남	109,114	119,753	133,692	149,588	113,271	122,506	138,336	158,620
(광주)	63,288	70,318	78,835	88,535	53,390	57,254	64,096	74,892
(전남)	45,826	49,435	54,857	61,053	59,882	65,253	74,240	83,729
총 북	65,875	70,825	77,776	87,841	73,900	78,574	89,087	99,852
전 북	60,530	68,320	78,973	92,821	82,756	96,267	108,397	133,144
강 원	34,183	36,939	42,802	51,485	51,388	55,366	63,418	73,937
제 주	37,305	40,282	45,060	54,105	32,800	36,691	42,939	51,074

2. 수신 현황

(단위: 억원)

구분	신협				새마을금고			
	2019	2020	2021	2022	2019	2020	2021	2022
전 국	920,334	994,722	1,117,331	1,299,149	1,702,763	1,863,534	2,148,323	2,514,209
서 울	116,020	126,693	149,994	181,643	282,612	326,391	382,207	456,157
부산경남	135,150	146,732	159,036	183,411	302,117	319,747	353,677	399,277
(부산)	72,108	79,564	86,775	100,846	141,995	151,205	166,435	189,053
(울산)	20,015	21,072	22,485	25,772	71,789	74,790	86,101	96,893
(경남)	43,027	46,096	49,777	56,793	88,334	93,752	101,142	113,331
인천경기	175,613	187,923	212,890	245,908	461,938	503,408	592,789	695,270
(인천)	40,832	43,543	46,852	52,369	77,698	83,665	95,339	110,077
(경기)	134,781	144,379	166,038	193,539	384,241	419,743	497,451	585,193
대구경북	116,596	125,983	136,930	154,865	220,265	235,682	275,387	320,702
(대구)	81,348	89,474	98,711	113,340	124,541	136,124	164,580	196,051
(경북)	35,247	36,510	38,219	41,525	95,724	99,557	110,807	124,652
대전충남	98,304	103,568	115,779	136,176	121,580	132,687	158,082	191,689
(대전)	43,658	46,434	50,686	60,792	52,543	59,196	72,843	91,823
(충남)	43,528	45,837	51,589	59,827	65,930	69,548	77,671	89,680
(세종)	11,118	11,296	13,504	15,558	3,107	3,943	7,567	10,186
광주전남	98,909	108,263	120,725	136,077	101,058	108,680	119,671	136,805
(광주)	57,376	63,566	71,121	80,678	47,966	51,242	55,990	65,071
(전남)	41,533	44,697	49,603	55,399	53,092	57,439	63,681	71,735
총 북	60,317	64,557	71,132	80,613	65,828	69,887	77,836	87,810
전 북	55,900	62,679	72,939	86,606	72,571	85,597	95,428	117,067
강 원	30,280	32,566	37,889	45,192	45,414	48,686	55,045	63,797
제 주	33,246	35,758	40,016	48,658	29,380	32,769	38,201	45,633

3. 대출금 현황

(단위: 억원)

구분	신협				새마을금고			
	2019	2020	2021	2022	2019	2020	2021	2022
전국	710,123	788,559	937,990	1,079,132	1,260,265	1,433,211	1,771,432	2,016,475
서울	85,466	98,216	125,191	151,412	201,749	248,693	310,340	368,413
부산경남	108,708	121,145	138,892	158,103	211,761	232,826	277,144	302,409
(부산)	59,669	67,861	78,960	89,736	93,883	104,618	124,403	138,440
(울산)	16,220	17,158	19,400	21,996	54,807	59,325	71,635	77,035
(경남)	32,818	36,126	40,532	46,371	63,072	68,883	81,105	86,934
인천경기	137,421	152,796	183,492	212,328	339,037	383,692	478,758	552,096
(인천)	30,045	33,175	38,685	43,427	57,305	63,397	78,254	86,871
(경기)	107,376	119,621	144,807	168,901	281,733	320,295	400,504	465,225
대구경북	86,447	95,637	110,440	123,098	169,518	184,440	232,399	257,005
(대구)	61,366	69,939	81,653	91,508	97,991	107,597	143,113	160,103
(경북)	25,081	25,698	28,788	31,590	71,527	76,843	89,286	96,902
대전충남	75,133	79,446	96,278	110,173	94,983	109,292	138,634	161,008
(대전)	32,509	34,152	42,394	47,528	42,160	49,055	64,710	77,581
(충남)	32,748	35,193	41,723	48,935	50,206	56,707	67,333	74,787
(세종)	9,876	10,101	12,161	13,710	2,617	3,530	6,591	8,639
광주전남	77,658	87,413	102,865	114,357	76,219	84,336	103,620	114,498
(광주)	45,053	51,613	60,617	67,534	34,568	37,675	46,590	53,189
(전남)	32,605	35,800	42,248	46,823	41,651	46,661	57,030	61,309
총북	44,609	48,564	55,474	62,510	47,069	52,656	65,154	72,020
전북	42,837	49,675	60,775	71,475	63,440	73,561	86,883	101,246
강원	22,977	25,747	30,263	36,066	32,834	36,999	46,272	50,875
제주	28,868	29,920	34,320	39,610	23,654	26,717	32,228	36,904

4. 조합수 현황

(단위: 개)

구분	신협				새마을금고			
	2019	2020	2021	2022	2019	2020	2021	2022
전국	883	879	873	870	1,301	1,300	1,297	1,294
서울	119	118	116	114	240	239	237	236
부산경남	111	111	109	109	265	264	263	263
(부산)	48	48	47	47	140	140	140	140
(울산)	10	10	10	10	31	31	30	30
(경남)	53	53	52	52	94	93	93	93
인천경기	141	141	141	140	163	164	164	163
(인천)	46	46	46	45	53	53	53	53
(경기)	95	95	95	95	110	111	111	110
대구경북	100	100	100	100	223	223	223	223
(대구)	53	53	53	53	102	102	102	102
(경북)	47	47	47	47	121	121	121	121
대전충남	102	101	100	100	99	99	99	99
(대전)	44	43	42	42	41	41	41	41
(충남)	52	52	52	52	55	55	54	54
(세종)	6	6	6	6	3	3	4	4
광주전남	89	88	88	88	98	98	98	98
(광주)	44	44	44	44	43	43	43	43
(전남)	45	44	44	44	55	55	55	55
총복	81	81	81	81	54	54	54	54
전북	71	71	70	70	60	60	60	60
강원	39	39	39	39	57	57	57	56
제주	30	29	29	29	42	42	42	42

5. 조합원수 현황

(단위: 명)

구분	신협				새마을금고			
	2019	2020	2021	2022	2019	2020	2021	2022
전국	6,343,913	6,424,757	6,565,288	6,726,818	8,351,033	8,331,341	8,310,616	8,662,494
서울	797,651	806,899	811,459	830,360	1,332,984	1,337,278	1,302,864	1,346,775
부산경남	841,125	854,698	861,440	873,118	1,759,832	1,707,621	1,669,551	1,711,943
(부산)	385,966	401,253	402,991	409,926	819,615	802,337	779,687	785,140
(울산)	102,331	107,239	108,043	112,498	331,241	327,337	317,469	328,742
(경남)	352,828	346,206	350,406	350,694	608,976	577,947	572,395	598,061
인천경기	1,118,107	1,144,472	1,196,178	1,250,507	1,813,961	1,849,368	1,906,601	2,046,493
(인천)	277,636	280,384	285,810	291,672	330,125	323,079	319,685	336,562
(경기)	840,471	864,088	910,368	958,835	1,483,836	1,526,289	1,586,916	1,709,931
대구경북	678,461	685,308	682,553	692,706	1,196,641	1,188,090	1,189,122	1,228,626
(대구)	403,837	409,977	404,799	417,634	526,406	519,118	528,839	558,981
(경북)	274,624	275,331	277,754	275,072	670,235	668,972	660,283	669,645
대전충남	703,178	703,111	711,415	732,526	632,973	638,864	632,244	664,091
(대전)	309,314	304,591	302,200	306,638	267,971	267,389	254,277	274,335
(충남)	324,420	332,230	340,039	353,223	345,474	349,782	348,013	358,593
(세종)	69,444	66,290	69,176	72,665	19,528	21,693	29,954	31,163
광주전남	811,705	814,083	834,351	855,461	489,285	477,264	483,083	499,501
(광주)	442,748	446,374	463,765	478,151	191,332	184,750	185,294	198,251
(전남)	368,957	367,709	370,586	377,310	297,953	292,514	297,789	301,250
충북	459,327	463,834	483,000	493,888	410,562	408,965	397,468	403,541
전북	461,013	476,659	488,959	502,613	313,403	321,163	334,008	355,217
강원	251,957	245,626	246,454	252,565	250,899	250,787	245,156	251,227
제주	221,389	230,067	249,479	243,074	150,493	151,941	150,519	155,080

6. 지점수 현황

(단위: 개)

구분	신협				새마을금고			
	2019	2020	2021	2022	2019	2020	2021	2022
전 국	793	796	807	829	1,916	1,927	1,942	1,967
서 울	59	59	50	54	213	212	210	214
부산경남	108	104	102	101	359	360	363	363
(부산)	47	44	46	45	148	148	147	146
(울산)	18	17	13	13	73	74	77	76
(경남)	43	43	43	43	138	138	139	141
인천경기	166	170	186	187	474	476	486	494
(인천)	34	34	37	36	95	92	92	92
(경기)	132	136	149	151	379	384	394	402
대구경북	106	106	106	106	308	310	310	313
(대구)	68	69	69	69	106	109	110	111
(경북)	38	37	37	37	202	201	200	202
대전충남	100	99	95	101	155	162	164	167
(대전)	42	41	40	39	73	74	73	74
(충남)	48	47	44	50	78	82	78	79
(세종)	10	11	11	12	4	6	13	14
광주전남	98	97	102	106	134	132	131	131
(광주)	59	58	60	62	56	57	59	59
(전남)	39	39	42	44	78	75	72	72
총 북	51	54	55	58	94	95	97	100
전 북	50	50	53	56	82	83	82	83
강 원	26	25	26	26	71	70	70	70
제 주	29	32	32	34	26	27	29	32

7. 자산건전성 현황

(단위 : 억원, %)

구분		신협	새마을금고	농협	수협	산림조합
2020	대출금	788,559	1,433,211	2,906,179	259,239	56,957
	예대율	79.27	76.91	80.25	89.79	74.85
	고정이하여신비율	3.13	2.57	1.69	2.84	2.00
	연체율	2.55	2.10	1.20	2.44	1.67
2021	대출금	937,990	1,771,432	3,233,433	298,599	69,851
	예대율	83.95	82.46	83.78	90.77	81.83
	고정이하여신비율	3.12	2.36	1.34	1.95	1.90
	연체율	2.55	1.93	0.88	1.64	1.50
2022	대출금	1,079,132	2,016,475	3,361,881	330,254	75,246
	예대율	83.06	80.20	81.82	87.23	76.63
	고정이하여신비율	2.57	3.05	1.49	2.04	2.13
	연체율	2.47	3.59	1.19	2.00	1.83

8. 기타현황

여신

(단위 : 억원, %)

연도	구분	총계	신협	금고	농협	수협	산림조합
2020	금액	5,444,145	788,559	1,433,211	2,906,179	259,239	56,957
	비율	100.0	14.5	26.3	53.4	4.8	1.0
2021	금액	6,311,305	937,990	1,771,432	3,233,433	298,599	69,851
	비율	100.0	14.9	28.1	51.2	4.7	1.1
2022	금액	6,862,988	1,079,132	2,016,475	3,361,881	330,254	75,246
	비율	100.0	15.7	29.4	49.0	4.8	1.1

수신

(단위 : 억원, %)

연도	구분	총계	신협	금고	농협	수협	산림조합
2020	금액	6,844,456	994,722	1,863,533	3,621,389	288,714	76,098
	비율	100.0	14.5	27.2	52.9	4.2	1.1
2021	금액	7,539,428	1,117,331	2,148,323	3,859,442	328,972	85,360
	비율	100.0	14.8	28.5	51.2	4.4	1.1
2022	금액	8,398,910	1,299,149	2,514,209	4,108,769	378,590	98,193
	비율	100.0	15.5	29.9	48.9	4.5	1.2

신협통계 2022

CREDIT UNION STATISTICS 2022

인 쇄 : 2023년 4월

발 행 일 : 2023년 4월

발 행 인 : 김윤식

편 집 : 신협연구소

발 행 처 : 신용협동조합중앙회

(대전광역시 서구 한밭대로 745)

제 작 사 : 디자인패러다임
